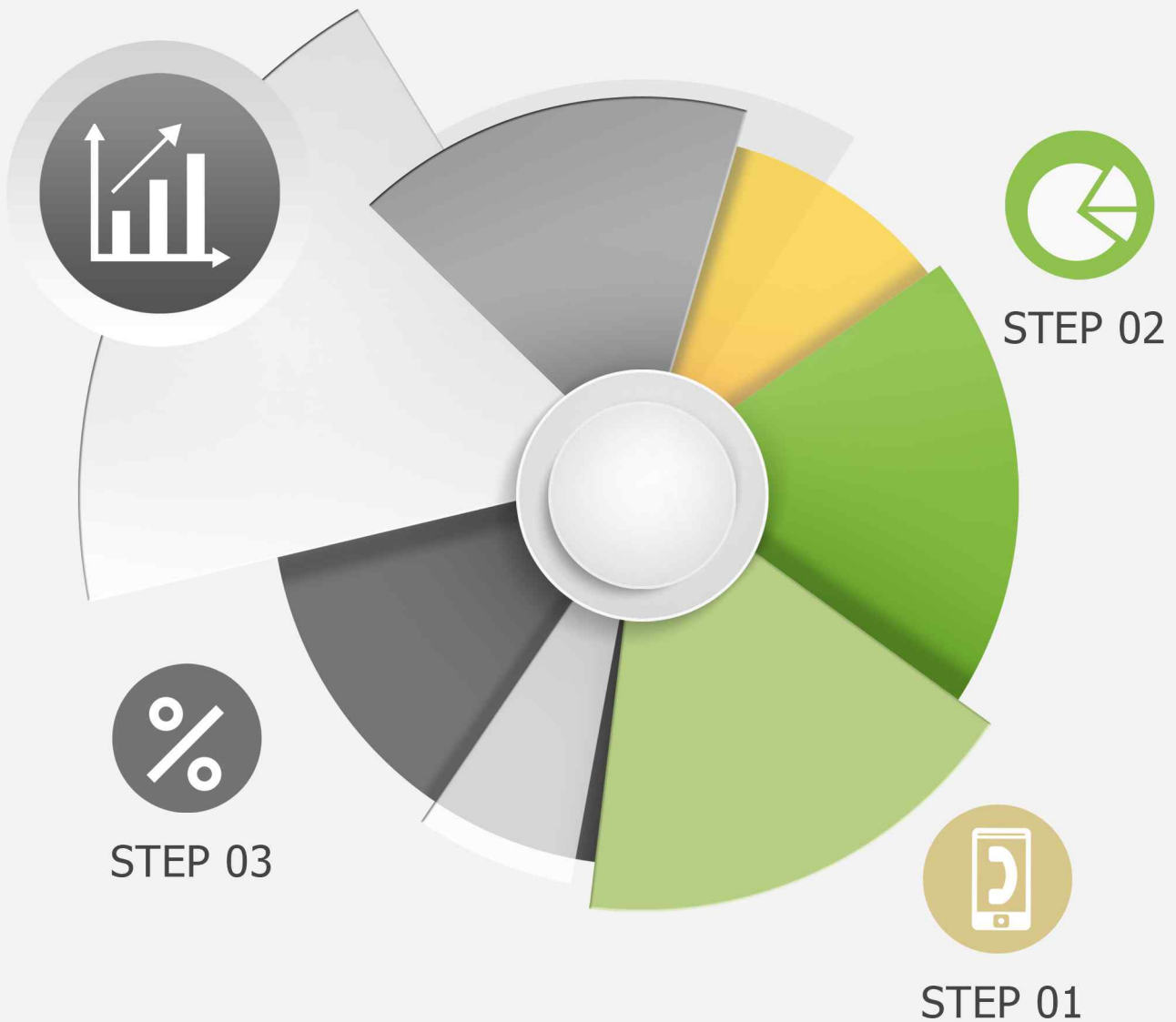


# 오마이뉴스-리얼미터 월간정례 2019년 9월 차기 대선주자 선호도 조사



2019. 9. 27

REALMETER

**제1장**

**조 사 개 요**

◆ 조사 설계

<b>의뢰기관</b>	오마이뉴스
<b>조사기관</b>	(주)리얼미터
<b>조사지역 · 대상 및 표본크기</b>	전국 만 19세 이상 남녀 2,506명
<b>조사일시</b>	2019년 9월 23일(월) ~ 9월 27일(금) (5일간)
<b>조사방법</b>	무선 전화면접(10%), 무선(70%)·유선(20%) 자동응답 혼용
<b>표본오차</b>	95%신뢰수준 ±2.0%p
<b>응답률</b>	<ul style="list-style-type: none"> <li>5.6% (총 통화 44,994명 중 2,506명 응답 완료)</li> <li>응답률 제고 목적 표집틀 확정 후 미수신 조사대상에 콜백 2회 실시</li> </ul>
<b>표집틀 및 표집방법</b>	무선(80%)·유선(20%) 병행 무작위생성 표집틀을 통한 임의 전화걸기
<b>가중값 산출 및 적용방법</b>	성, 연령, 권역별 가중 부여 (2019년 7월말 행정안전부 주민등록 인구 기준). [ 립가중 ]

◆ 응답자 특성

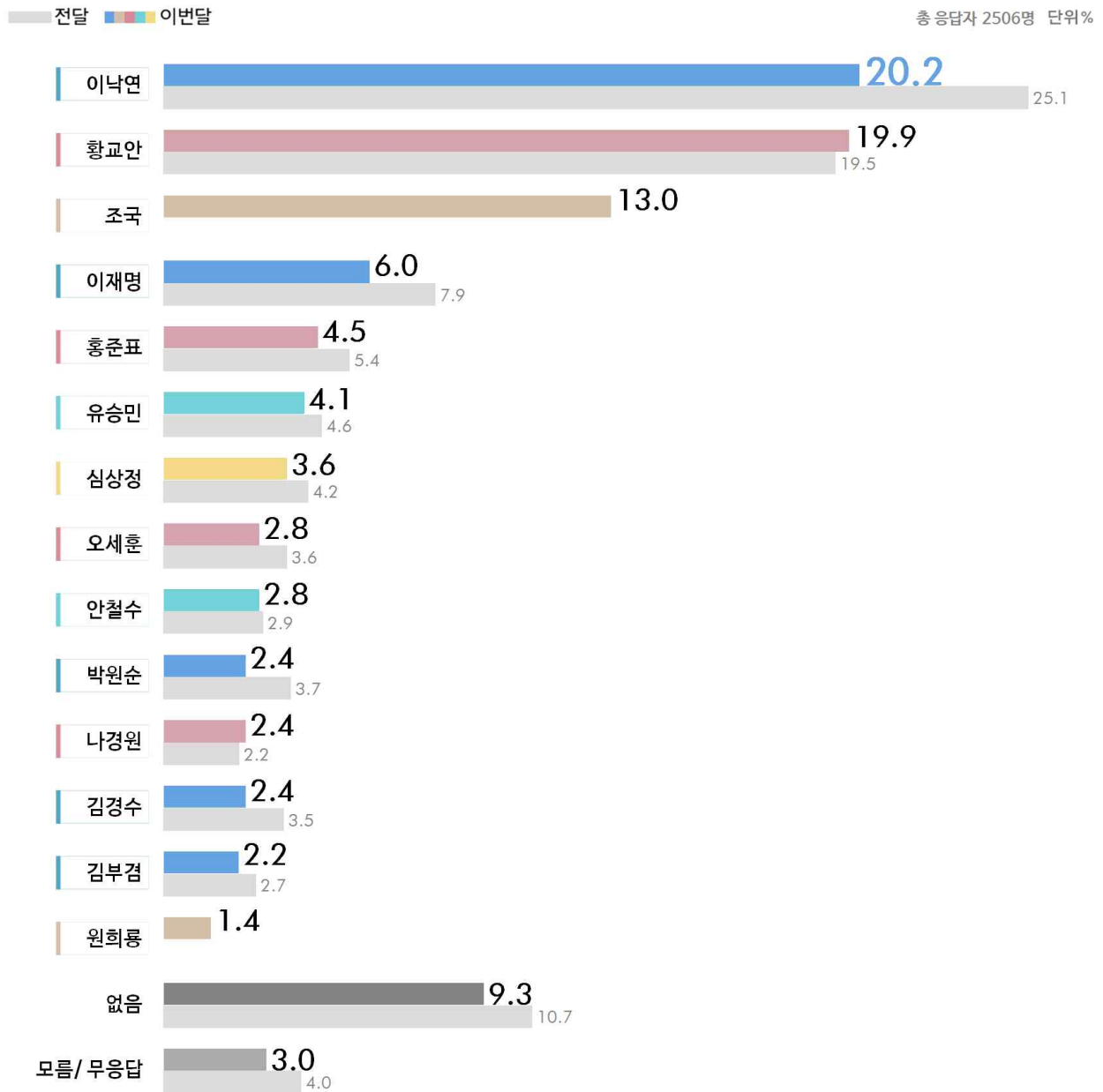
구 분		조사완료		목표할당		가중값 배율
		사례수(명)	비율(%)	사례수(명)	비율(%)	
◆ 전 체 ◆		2506	100.0	2500	100.0	1.00
■ 성 ■	남 자	1605	64.0	1240	49.6	0.77
	여 자	901	36.0	1260	50.4	1.40
■ 연령 ■	만 19세 이상 29세 이하	316	12.6	430	17.2	1.36
	30대	350	14.0	415	16.6	1.19
	40대	493	19.7	485	19.4	0.98
	50대	661	26.4	505	20.2	0.76
	60세 이상	686	27.4	665	26.6	0.97
■ 지역 ■	서울	611	24.4	485	19.4	0.79
	경기 / 인천	745	29.7	765	30.6	1.03
	대전/충청/세종	249	9.9	260	10.4	1.04
	강원	72	2.9	75	3.0	1.04
	부산/경남/울산	347	13.8	385	15.4	1.11
	대구 / 경북	227	9.1	250	10.0	1.10
	광주 / 전라	224	8.9	250	10.0	1.12
	제주	31	1.2	30	1.2	0.97

제 2 장

조사 결과

◆ 2019년 9월 여야 차기 대선주자 선호도

2019년 9월 여야 차기 대선주자 선호도

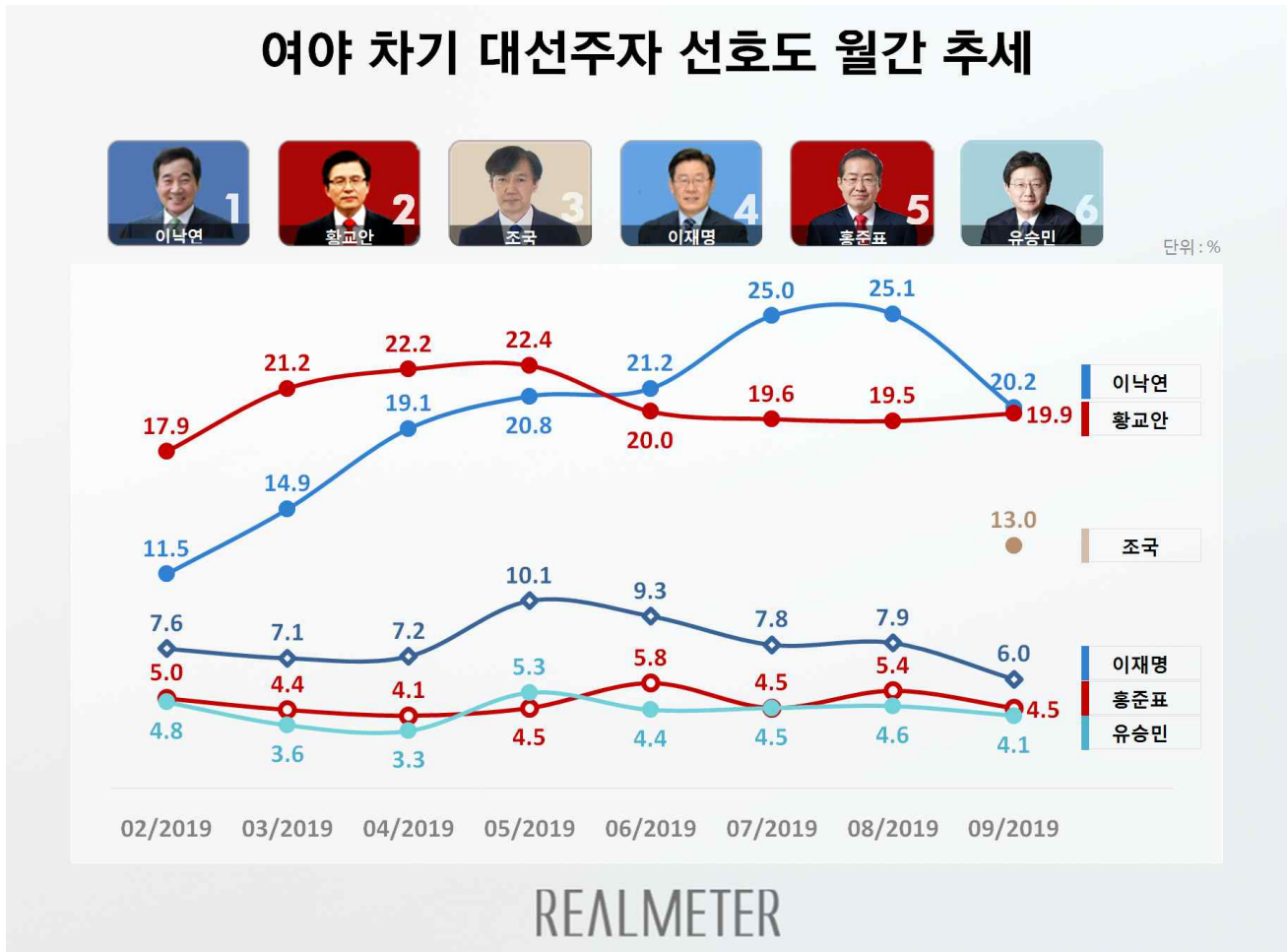


REALMETER

문3. 선생님께서는 다음 차기 대선주자로 거론되는 인물들 중에서, 누구를 가장 선호하십니까? (1~14번 무작위 배열)

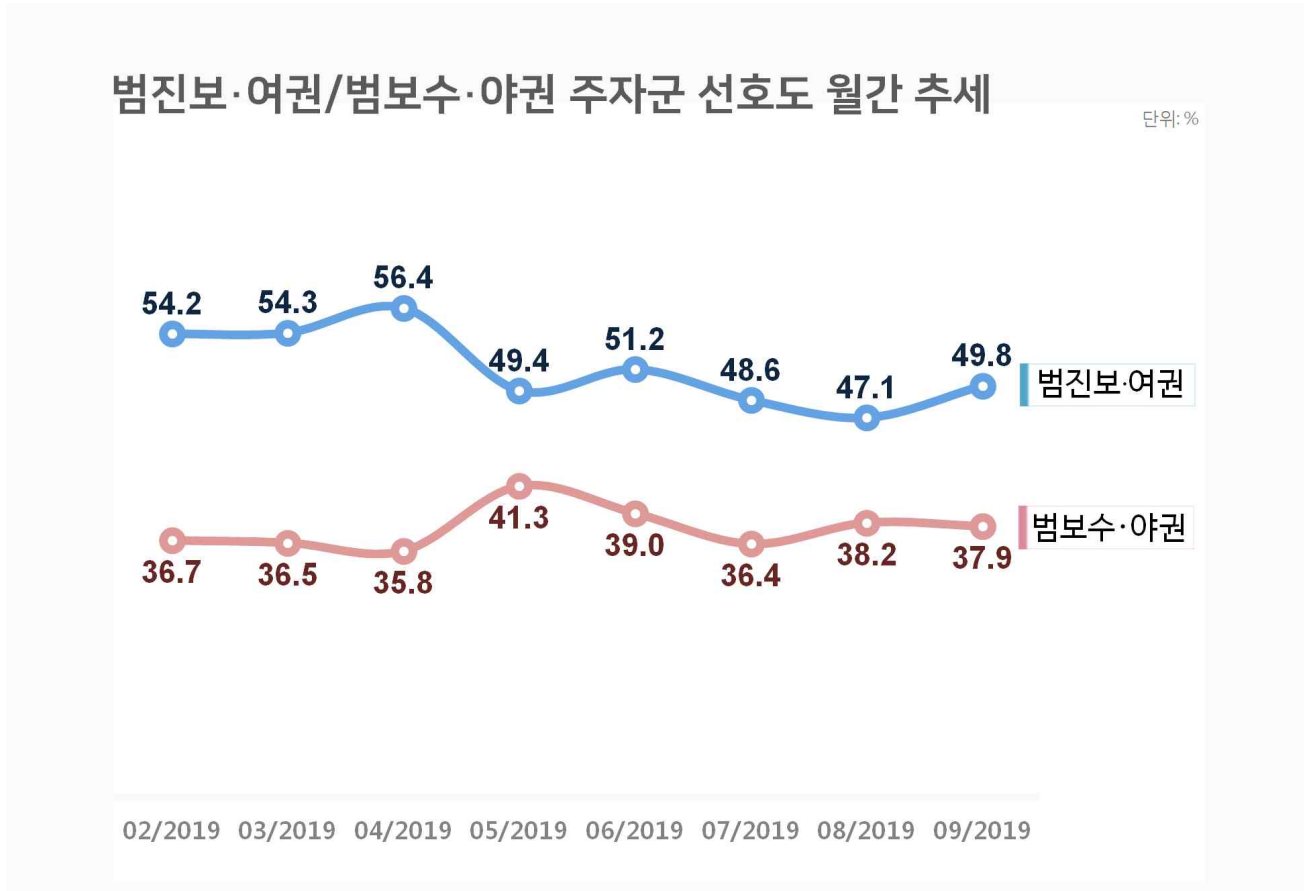
	사태수	강경수	김경림	나경원	박완선	상상경	인철수	요세훈	원호통	유승민	아면	이재명	조국	홍준표	황교안	박보검	방수현	없음	질문	계	
		(256)	(200)	%	%	%	%	%	%	%	%	%	%	%	%	%	%	%	%	%	%
		조사방법	가중치																		
■ 전 체 ■	(256)	(200)	24	22	24	24	36	28	28	14	41	20	60	130	45	199	498	379	93	30	100
■지 역■																					
서울	(611)	(465)	18	21	18	38	45	29	30	11	59	21.3	42	13.1	55	166	50.7	36.8	10.3	22	100
경기인천	(74)	(76)	28	16	27	21	20	3.1	30	14	32	20.4	8.1	15.2	29	18.4	15.2	34.7	10.6	25	100
대전세종충청	(24)	(26)	36	9	20	12	56	46	18	7	45	18.0	4.3	10.8	56	23.9	44.5	43.1	8.7	38	100
강원	(72)	(75)	0	26	6	4.1	52	25	58	38	44	12.7	10.1	8.9	90	21.8	43.7	47.9	66	18	100
부산울산경남	(347)	(365)	15	36	20	22	26	27	38	18	29	18.7	33	94	64	27.1	41.3	46.6	82	39	100
대구경북	(27)	(26)	46	32	40	24	35	26	28	12	62	10.7	75	120	4.1	24.8	44.0	45.7	8.1	22	100
광주전라	(24)	(26)	8	16	25	24	64	10	9	16	31	32.4	60	17.3	23	10.4	67.0	21.9	79	32	100
제주	(31)	(30)	33	93	0	0	0	0	16	69	0	30.2	92	64	22	20.8	33.3	31.5	80	22	100
■지 역■																					
수도권	(166)	(120)	24	18	24	27	30	30	30	12	43	20.7	66	144	39	17.7	51.6	35.5	105	24	100
■성 별■																					
남자	(165)	(120)	18	21	15	26	23	28	33	13	45	20.5	69	116	48	22.1	47.8	40.5	94	23	100
여자	(901)	(180)	30	23	32	23	49	28	23	15	38	19.9	5.1	14.4	42	17.8	51.9	35.5	92	33	100
■연 령■																					
19 ~ 29세	(316)	(43)	25	29	25	22	68	28	29	0	72	17.5	73	124	56	100	51.5	31.0	14.7	27	100
30대	(30)	(45)	24	19	14	26	33	31	18	9	26	25.9	70	15.1	48	14.7	33.3	29.3	10.9	14	100
40대	(43)	(45)	29	27	10	24	43	26	17	15	36	22.3	65	19.1	45	16.2	60.2	31.0	5.9	29	100
50대	(66)	(35)	19	23	27	24	24	3.1	42	1.1	29	18.1	67	14.1	4.1	23.2	48.0	41.2	75	33	100
60세 이상	(66)	(65)	24	15	37	25	22	26	32	30	44	18.4	37	69	38	29.9	37.5	50.5	86	33	100
■지 지 정 당■																					
민주당	(94)	(104)	28	22	1.1	28	36	8	2	7	15	37.8	94	25.9	12	23	84.5	79	48	28	100
자유한국당	(79)	(72)	28	19	46	24	1.1	22	5.1	24	29	22	1.1	1.1	88	54.0	128	80.0	52	20	100
바른미래당	(17)	(12)	13	26	12	16	30	17.6	63	20	25.6	50	23	3.7	9.1	12.6	194	74.4	55	7	100
정의당	(16)	(14)	17	56	0	27	180	5	7	3	35	25.3	135	160	0	49	228	99	68	5	100
민주평화당	(5)	(4)	14	0	5.1	20	33	0	24	0	18	34.5	92	19.5	52	24	700	16.9	76	54	100
우리공화당	(3)	(3)	35	43	83	43	0	0	16	14	61	69	16	0	127	185	207	48.7	229	77	100
기타 정당	(33)	(29)	39	26	0	64	47	27	20	0	29	22.7	16	56	18	10.3	47.6	19.7	97	10	100
없음	(23)	(25)	7	18	20	13	36	60	55	24	49	12.1	44	45	39	8.7	284	33.2	342	43	100
모름/무응답	(5)	(5)	18	0	14	0	50	86	34	0	13	65	110	94	26	70	337	41.2	164	87	100
무당층	(33)	(36)	9	15	19	1.1	38	63	52	20	68	11.3	53	52	37	84	29.1	34.3	31.6	49	100
보수권무당층	(133)	(123)	22	19	36	20	20	48	5.1	22	64	5.1	24	25	76	36.4	18.1	66.1	129	28	100
개혁권무당층	(143)	(146)	22	23	13	24	50	20	15	9	29	30.6	89	20.1	18	40	71.5	14.3	11.1	3.1	100
■국 정 평 가■																					
매우잘한다	(73)	(74)	28	18	7	18	47	9	1	4	6	38.0	10.1	32.3	8	1.1	91.5	45	26	14	100
잘하는편	(43)	(44)	17	19	18	38	42	26	0	10	24	36.0	9.1	16.9	14	1.3	736	106	127	3.1	100
잘못하는편	(26)	(28)	22	18	19	35	67	32	36	3.1	92	92	50	1.6	60	20.4	300	47.5	167	58	100
매우잘못함	(104)	(96)	23	29	39	18	15	40	58	20	59	33	15	6	84	43.2	140	73.2	102	27	100
잘한다	(115)	(114)	24	19	1.1	26	45	15	0	6	12	37.3	97	25.5	10	12	848	68	64	20	100
잘못한다	(120)	(127)	23	26	35	22	27	39	53	22	66	46	23	8	79	38.1	176	67.5	116	34	100
모름/무응답	(3)	(3)	5.1	10	40	40	64	65	54	9	89	89	112	27	12	89	33.3	35.7	84	66	100
■이 념 성 향■																					
중수	(54)	(48)	17	13	43	15	1.1	22	44	17	50	10.5	30	64	65	41.5	256	654	66	24	100
중도	(104)	(109)	23	24	19	33	42	32	33	13	60	19.5	52	116	47	18.7	45	390	107	18	100
진보	(67)	(67)	34	24	7	19	43	20	8	8	14	30.0	100	20.9	30	6.7	730	15.5	80	36	100
모름/무응답	(25)	(37)	18	30	46	19	42	4.1	3.1	28	25	17.0	48	11.3	37	17.9	438	38.9	120	53	100
■직 업■																					
사무직	(73)	(76)	34	14	13	24	48	30	33	12	42	23.7	74	16.9	33	130	600	29.3	84	23	100
노동직	(26)	(27)	23	38	36	28	30	24	20	14	34	22.7	57	12.2	43	19.7	526	36.9	81	24	100
가정주부	(36)	(46)	19	23	42	24	34	19	24	20	43	17.3	34	128	44	27.5	45	46.6	65	34	100
자영업	(50)	(47)	22	32	13	27	22	23	35	13	37	15.3	65	12.9	48	24.9	44.9	41.9	100	32	100
학생	(16)	(13)	15	5	45	34	62	16	10	8	40	14.9	98	10.9	11.1	84	47.2	31.3	203	1.1	100
농림어업	(7)	(70)	0	46	43	22	15	19	29	60	83	20.7	0	20	7.1	30.9	310	61.6	28	47	100
무직	(13)	(16)	29	23	40	3.1	26	50	14	17	27	17.9	3.1	52	43	25.9	37.2	450	148	30	100
기타	(20)	(25)	19	13	6	8	39	47	34	6	47	25.5	73	12.3	34	164	540	38.9	89	32	100

◆ 여야 차기 대선주자 선호도 월간 추세



	사례수	김경수	김부겸	나경원	박원순	심상정	안철수	오세훈	원희룡	유승민	이낙연	이재명	조국	홍준표	황교안	
	조사완료	가중값	%	%	%	%	%	%	%	%	%	%	%	%	%	
		적용														
19년 09월	(2506)	(2500)	2.4	2.2	2.4	2.4	3.6	2.8	2.8	1.4	4.1	20.2	6.0	13.0	4.5	19.9
19년 08월	(2507)	(2500)	3.5	2.7	2.2	3.7	4.2	2.9	3.6	-	4.6	25.1	7.9	-	5.4	19.5
19년 07월	(2511)	(2500)	3.8	2.5	2.6	4.9	4.6	2.7	2.5	-	4.5	25.0	7.8	-	4.5	19.6
19년 06월	(2504)	(2500)	6.2	4.3	3.2	5.3	4.9	2.5	3.1	-	4.4	21.2	9.3	-	5.8	20.0
19년 05월	(2511)	(2500)	4.8	4.7	3.2	4.7	4.3	2.9	3.0	-	5.3	20.8	10.1	-	4.5	22.4
19년 04월	(2518)	(2500)	5.9	4.4	-	5.2	3.6	3.1	3.1	-	3.3	19.1	7.2	-	4.1	22.2
19년 03월	(2516)	(2500)	5.9	3.6	-	5.9	4.9	2.8	4.5	-	3.6	14.9	7.1	-	4.4	21.2
19년 02월	(2011)	(2000)	6.2	4.9	-	6.4	4.4	3.2	5.8	-	4.8	11.5	7.6	-	5.0	17.9
19년 01월	(2515)	(2500)	6.7	4.3	-	7.2	6.3	3.3	5.3	-	6.0	15.3	7.8	-	5.9	17.1
18년 12월	(2011)	(2000)	7.3	4.3	-	8.0	5.7	3.4	8.6	-	7.2	13.9	9.0	-	6.2	13.5
18년 11월	(2513)	(2500)	6.9	3.7	-	8.7	7.0	3.2	6.9	-	6.9	15.1	7.0	-	5.9	12.9

◆ 범진보·여권/범보수·야권 주자군 선호도 월간 추세



	사 례 수		범진보	범보수	없음	모름/ 무응답	계
	조사완료	가중값 적용	여권후보	야권후보			
			%	%	%	%	
19년 09월	(2506)	(2500)	49.8	37.9	9.3	3.0	100.0
19년 08월	(2507)	(2500)	47.1	38.2	10.7	4.0	100.0
19년 07월	(2511)	(2500)	48.6	36.4	10.8	4.2	100.0
19년 06월	(2504)	(2500)	51.2	39.0	7.7	2.1	100.0
19년 05월	(2511)	(2500)	49.4	41.3	6.6	2.7	100.0
19년 04월	(2518)	(2500)	56.4	35.8	6.0	1.8	100.0
19년 03월	(2516)	(2500)	54.3	36.5	7.1	2.1	100.0
19년 02월	(2011)	(2000)	54.2	36.7	6.3	2.8	100.0
19년 01월	(2515)	(2500)	47.6	39.9	8.1	4.4	100.0
18년 12월	(2011)	(2000)	48.2	41.4	7.4	3.0	100.0
18년 11월	(2513)	(2500)	48.4	38.4	9.0	4.2	100.0





상세지역2. 그렇다면 선생님께서 현재 사시는 세부지역은 어디입니까?

- 01번. 대전
- 02번. 충남
- 03번. 충북
- 04번. 세종

상세지역3. 그렇다면 선생님께서 현재 사시는 세부지역은 어디입니까?

- 01번. 부산
- 02번. 경남
- 03번. 울산

상세지역4. 그렇다면 선생님께서 현재 사시는 세부지역은 어디입니까?

- 01번. 대구
- 02번. 경북

상세지역5. 그렇다면 선생님께서 현재 사시는 세부지역은 어디입니까?

- 01번. 광주
- 02번. 전남
- 03번. 전북

직업. 선생님의 직업은 무엇입니까?

- 01번. 사무직
- 02번. 노동직
- 03번. 가정주부
- 04번. 자영업
- 05번. 학생
- 06번. 농업/축산업/임업/수산업
- 07번. 무직
- 08번. 기타

이념성향. 선생님께서는 스스로 생각하실 때 어떤 이념적 성향을 가졌다고 생각하십니까?

- 01번. 보수
- 02번. 중도
- 03번. 진보
- 04번. 잘 모르겠다.

19대 대선투표. 선생님께서는 지난 대통령 선거에서 누구에게 투표하셨습니다? (보기 1~5번 무작위 배열)

- 01번. 문재인
- 02번. 홍준표
- 03번. 안철수
- 04번. 유승민
- 05번. 심상정
- 06번. 기타 후보
- 07번. 투표하지 않았다
- 08번. 잘 모르겠다

**맺음말.** 죄송합니다. 선생님께서는 조사대상자가 아닙니다. 감사합니다.

**Ending.** 오랜 시간동안 끝까지 응답해 주셔서 대단히 감사합니다. 지금까지 저희는 여론조사 전문기관 리얼미터였습니다.



◆ 기초 문항 ◆

직업. 선생님의 직업은 무엇입니까?

- 01번. 사무직
- 04번. 자영업
- 07번. 무직

- 02번. 노동직
- 05번. 학생
- 08번. 기타

- 03번. 가정주부
- 06번. 농업/축산업/임업/수산업

이념성향. 선생님께서는 스스로 생각하실 때 어떤 이념적 성향을 가졌다고 생각하십니까?

- 01번. 보수
- 02번. 중도
- 03번. 진보
- 04번. 모름/무응답

19대 대선투표. 선생님께서는 지난 대통령 선거에서 누구에게 투표하셨습니다? (보기 1~5번 무작위 배열)

- 01번. 문재인
- 02번. 홍준표
- 03번. 안철수
- 04번. 유승민
- 05번. 심상정
- 06번. 기타 후보
- 07번. 투표하지 않았다
- 08번. 모름/무응답



끝까지 응답해 주셔서 감사합니다. 지금까지 여론조사 전문기관 리얼미터였습니다. 안녕히 계십시오.