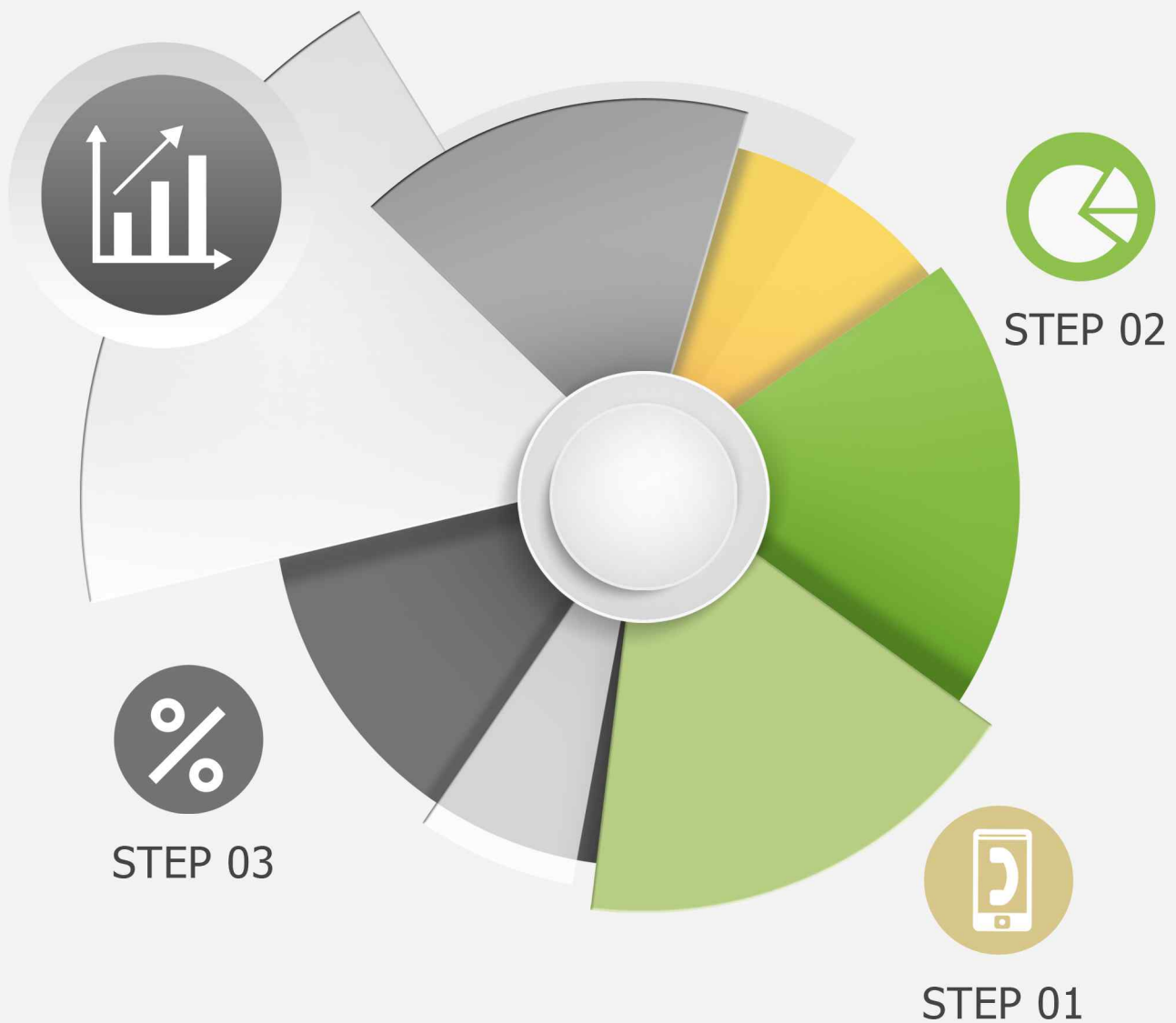


# 오마이뉴스-리얼미터 월간정례 2019년 12월 차기 대선주자 선호도 조사



2019. 12. 27

# REALMETER

**제1장**

**조 사 개 요**

◆ 조사 설계

<p><b>의뢰기관</b></p>	<p>오마이뉴스</p>
<p><b>조사기관</b></p>	<p>(주)리얼미터</p>
<p><b>조사지역 · 대상 및 표본크기</b></p>	<p>전국 만 19세 이상 남녀 2,511명</p>
<p><b>조사일시</b></p>	<p>2019년 12월 23일(월) ~ 24일(화), 26일(목) ~ 27일(금) (4일간)</p>
<p><b>조사방법</b></p>	<p>무선 전화면접(10%), 무선(70%)·유선(20%) 자동응답 혼용</p>
<p><b>표본오차</b></p>	<p>95%신뢰수준 ±2.0%p</p>
<p><b>응답률</b></p>	<ul style="list-style-type: none"> <li>▪ 4.5% (총 통화 55,978명 중 2,511명 응답 완료)</li> <li>▪ 응답률 제고 목적 표집틀 확정 후 미수신 조사대상에 콜백 2회 실시</li> </ul>
<p><b>표집틀 및 표집방법</b></p>	<p>무선(80%)·유선(20%) 병행 무작위생성 표집틀을 통한 임의 전화걸기</p>
<p><b>가중값 산출 및 적용방법</b></p>	<p>성, 연령, 권역별 가중 부여 (2019년 7월말 행정안전부 주민등록 인구 기준). [ 립가중 ]</p>

◆ 응답자 특성

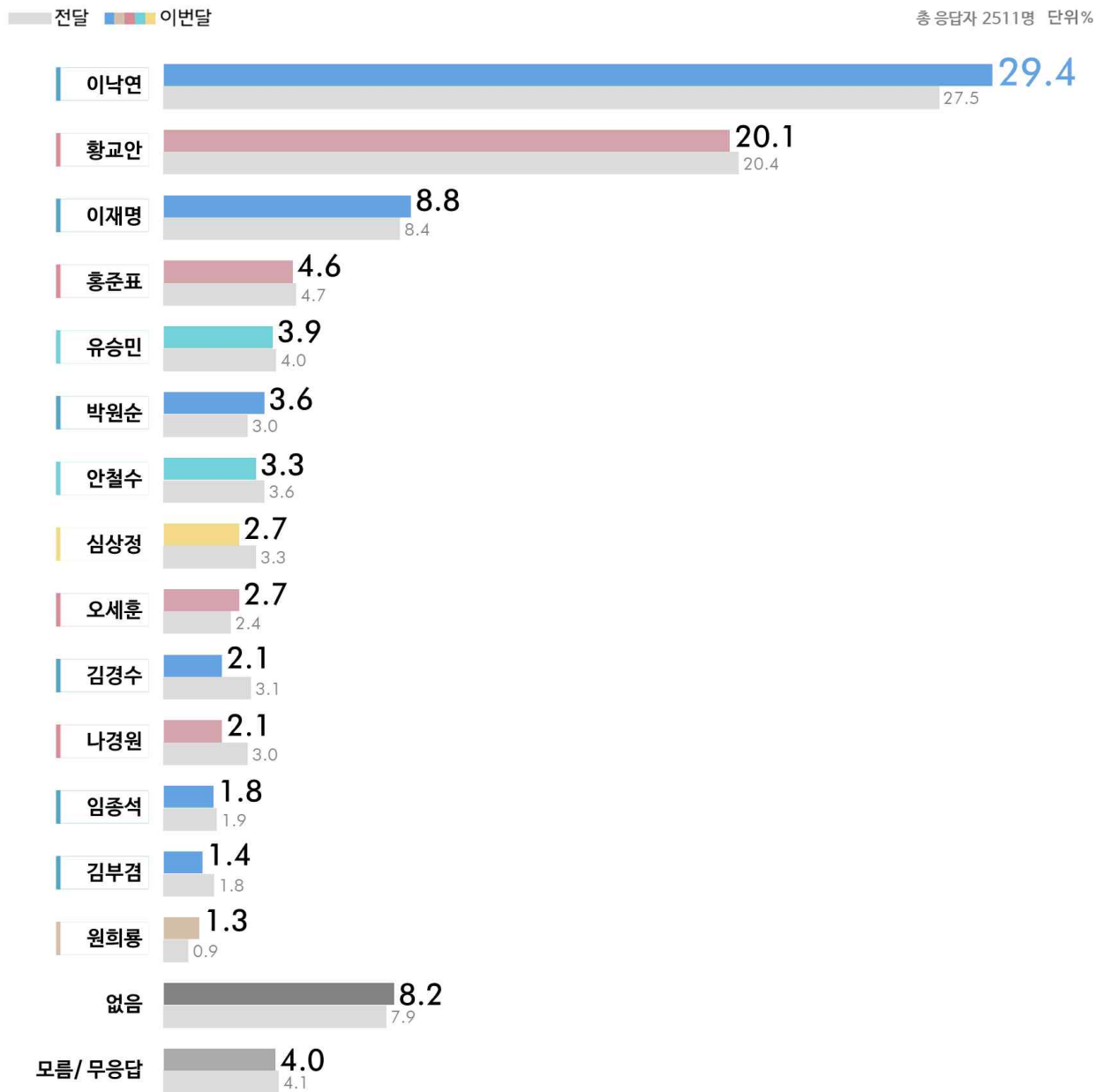
구 분		조사완료		목표할당		가중값 배율
		사례수(명)	비율(%)	사례수(명)	비율(%)	
◆ 전 체 ◆		2511	100.0	2500	100.0	1.00
■ 성 ■	남 자	1634	65.1	1240	49.6	0.76
	여 자	877	34.9	1260	50.4	1.44
■ 연령 ■	만 19세 이상 29세 이하	302	12.0	432	17.3	1.43
	30대	326	13.0	412	16.5	1.26
	40대	516	20.5	488	19.5	0.95
	50대	672	26.8	500	20.0	0.74
	60세 이상	695	27.7	668	26.7	0.96
■ 지역 ■	서울	630	25.1	484	19.4	0.77
	경기 / 인천	691	27.5	764	30.6	1.11
	대전/충청/세종	244	9.7	264	10.6	1.08
	강원	77	3.1	76	3.0	0.99
	부산/경남/울산	385	15.3	384	15.4	1.00
	대구 / 경북	229	9.1	248	9.9	1.08
	광주 / 전라	217	8.6	248	9.9	1.14
	제주	38	1.5	32	1.3	0.84

제 2 장

조사 결과

◆ 2019년 12월 여야 차기 대선주자 선호도

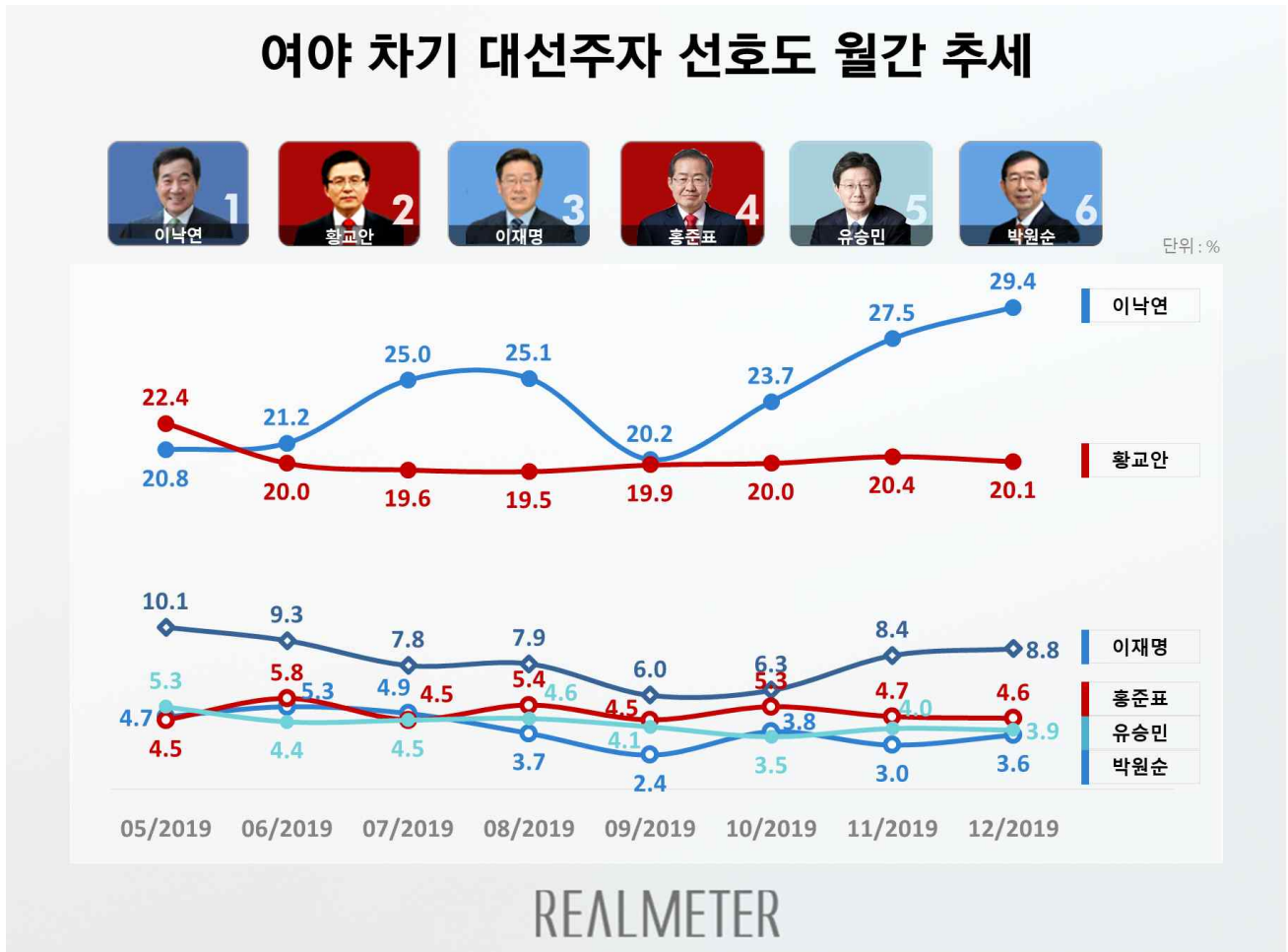
2019년 12월 여야 차기 대선주자 선호도



문3. 선생님께서는 다음 차기 대선주자로 거론되는 인물들 중에서, 누구를 가장 선호하십니까? (1~14번 무작위 배열)

	사태수	강경수	김영광	나경원	박원순	상상경	인철수	요세훈	윤호홍	유승민	아민	이재명	안종석	홍준표	황교안	박보검	방노수	없음	잘 모름	계	
	(조사인원)	(표)	%	%	%	%	%	%	%	%	%	%	%	%	%	%	%	%	%	%	
■ 전 체 ■	(2511)	(200)	21	14	21	36	27	33	27	13	39	29	88	18	46	20.1	49.8	38.0	82	40	100
■ 지역 ■																					
서울	(633)	(494)	24	7	17	44	34	49	28	15	40	32	53	13	55	17.6	50.2	38.1	78	39	100
경기인천	(691)	(764)	17	19	12	41	34	28	28	5	33	30	18	30	17.8	54.7	31.4	95	45	100	
대전세종충청	(244)	(294)	25	20	37	29	14	35	41	13	34	25	90	24	24	21.3	46.2	39.7	85	5.7	100
강원	(77)	(76)	33	0	84	9	32	12	41	24	42	22	5.7	3.1	70	23.9	38.2	51.2	62	44	100
부산울산경남	(355)	(384)	31	8	24	47	24	29	28	12	40	24.1	86	18	67	23.4	45.4	43.4	79	33	100
대구경북	(223)	(248)	31	22	25	24	14	33	8	1.1	68	17.8	5.4	9	72	32.0	38.2	53.7	95	3.5	100
광주전라	(217)	(248)	0	10	9	23	23	25	16	29	33	45.7	13	18	36	12.9	66.4	27.6	38	22	100
제주	(31)	(32)	0	12	16	10	0	1.7	70	42	34	25.5	10.2	6.1	33	22.2	44.0	43.3	103	23	100
■ 지역 ■																					
수도권	(1821)	(1248)	19	15	14	42	34	36	28	9	36	31.5	88	16	40	17.7	52.9	34.0	88	43	100
■ 성별 ■																					
남자	(1334)	(120)	10	13	15	44	19	40	32	12	44	30.3	10.2	12	59	19.0	50.3	39.2	70	35	100
여자	(877)	(180)	32	15	26	29	34	26	22	14	35	28.6	75	23	33	21.2	49.5	36.8	93	44	100
■ 연령 ■																					
19 ~ 29세	(302)	(42)	3.1	8	25	38	45	32	35	0	75	19.9	11.6	2.1	7.9	12.4	45.8	36.9	11.7	5.5	100
30대	(326)	(42)	22	17	7	23	16	41	10	16	34	38.5	9.1	9	65	16.8	56.3	34.2	74	21	100
40대	(516)	(48)	14	16	14	46	29	30	24	15	28	36.4	11.1	2.1	38	15.4	60.2	30.4	70	24	100
50대	(62)	(30)	21	15	34	40	27	40	22	18	21	29.9	92	1.7	28	20.7	51.1	36.9	85	3.5	100
60세 이상	(635)	(68)	20	14	21	34	19	24	40	15	41	24.6	49	18	32	30.2	40.1	47.4	69	5.6	100
■ 지지 정당 ■																					
민주당	(106)	(106)	33	14	3	48	25	1.1	2	10	24	57.0	13.9	32	3	26	68.0	7.9	35	26	100
자유한국당	(811)	(76)	8	9	41	28	1.1	24	45	14	29	3.1	14	6	10.8	54.0	10.9	80.2	4.7	42	100
바른미래당	(110)	(110)	35	7	9.1	6.9	0	17.3	84	6	15.7	7.9	82	0	66	11.3	27.1	69.0	20	19	100
정의당	(140)	(148)	0	35	0	39	140	84	0	13	33	32.4	162	9	8	84	71.0	22.1	5.7	1.1	100
민주평화당	(32)	(33)	0	0	0	1.6	11.5	10	0	0	27	35.7	18.7	0	0	80	67.6	11.7	82	26	100
우리공화당	(36)	(35)	0	0	82	52	0	4.3	59	25	0	13.4	72	5.1	12	26.9	30.9	49.0	19.2	9	100
기타 정당	(33)	(33)	7.3	0	42	0	0	29	49	5.1	50	11.5	21.7	48	28	52	45.4	30.2	20.3	42	100
없음	(257)	(28)	1.1	2.7	2	10	1.7	5.9	55	20	92	12.9	52	3	55	3.4	24.9	31.7	35.7	7.8	100
모름/무응답	(4)	(44)	63	0	31	34	82	23	66	15	0	28.6	69	0	26	84	43	24.6	95	17.6	100
무당층	(237)	(324)	18	23	5	13	26	55	5.6	19	7.9	14.3	5.4	3	5.1	4.1	28.0	30.7	32.1	9.1	100
보수권무당층	(124)	(124)	13	12	3.7	29	14	4.6	52	15	52	6.7	32	6	8.7	36.7	17.3	65.6	11.9	52	100
범보권무당층	(112)	(116)	26	1.7	3	3.9	38	2.7	13	12	3.7	45.2	24	23	14	3.6	72.0	14.1	9.9	4.1	100
■ 국정 평가 ■																					
매우잘한다	(75)	(74)	40	14	3	48	19	1.7	5	8	16	60.7	130	26	3	24	88.4	7.5	28	13	100
잘하는편	(47)	(50)	7	2.1	6	48	69	16	14	10	32	43.5	139	21	7	23	74.0	10.9	93	5.8	100
잘못하는편	(39)	(32)	25	1.1	38	4.3	29	4.1	4.1	1.1	85	10.9	7.6	14	35	21.9	30.8	46.9	17.7	4.7	100
매우잘못함	(88)	(84)	9	10	39	19	6	55	50	18	42	19	3.1	9	11.1	46.6	10.3	78.1	7.6	40	100
잘한다	(122)	(124)	27	1.7	4	48	39	1.7	9	9	22	53.8	134	24	5	23	82.6	8.9	54	3.1	100
잘못한다	(118)	(116)	14	10	39	25	12	5.1	48	16	54	44	43	1.1	90	39.8	15.9	69.5	10.4	42	100
모름/무응답	(81)	(93)	44	20	15	21	40	1.7	26	30	7.8	17.4	49	19	50	12.2	36.7	38.8	17.4	21	100
■ 이념 성향 ■																					
중도	(54)	(52)	19	13	35	30	9	22	47	17	39	12.9	42	10	96	39.6	25.2	65.3	72	24	100
진보	(94)	(96)	23	14	17	35	22	48	27	16	54	28.3	89	14	41	20.4	48.0	40.6	7.7	3.8	100
보수	(73)	(68)	23	1.7	6	4.7	45	1.8	14	9	24	4.6	130	24	1.1	5.8	76.2	14.0	6.9	2.9	100
모름/무응답	(25)	(34)	1.7	8	40	29	30	3.8	22	7	27	21.5	74	3.1	52	16.8	40.5	35.3	14.5	9.7	100
■ 직업 ■																					
사무직	(66)	(65)	23	9	18	3.7	28	32	17	12	33	37.6	116	17	49	132	60.6	29.3	7.7	24	100
노동직	(26)	(25)	9	5	21	3.6	39	2.7	28	16	28	31.2	102	16	76	18.5	51.8	38.2	92	8	100
가정주부	(35)	(41)	17	33	27	24	24	48	3.1	14	18	25.7	60	23	19	26.8	48.8	42.6	83	5.4	100
자영업	(56)	(54)	29	12	12	4.6	9	21	28	17	39	26.3	80	24	46	27.5	46.3	48.8	60	39	100
학생	(12)	(15)	25	0	21	74	79	38	44	6	100	15.1	8.7	5	59	10.8	42.1	37.7	15.7	4.6	100
농림어업	(78)	(84)	0	33	13	52	0	5.7	0	10	24	22.3	48	1.1	19	39.5	36.7	51.8	66	4.9	100
무직	(13)	(13)	26	1.3	35	1.8	26	20	38	13	62	24.6	69	3	30	25.3	40.1	45.2	8.1	6.7	100
기타	(25)	(28)	21	10	31	19	22	3.1	39	10	59	32.6	89	17	61	11.1	50.5	34.2	8.1	7.3	100

◆ 여야 차기 대선주자 선호도 월간 추세

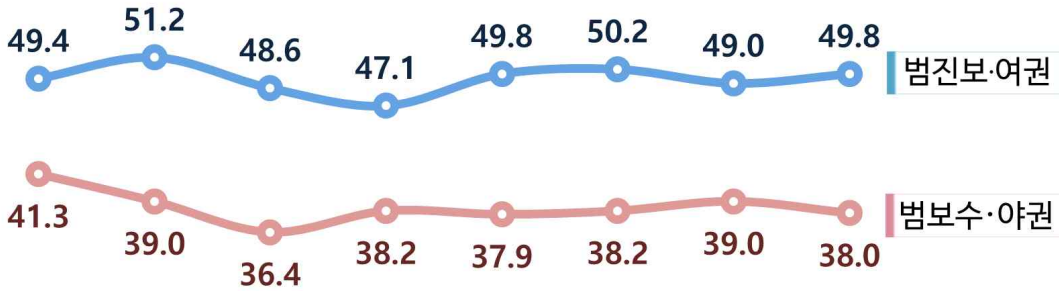


	사례수	가중값 적용	김경수	김부겸	니경원	박원순	심상정	안철수	오세훈	원희룡	유승민	이낙연	이재명	임종석	홍준표	황교안
			%	%	%	%	%	%	%	%	%	%	%	%	%	%
19년 12월	(2511)	(2500)	2.1	1.4	2.1	3.6	2.7	3.3	2.7	1.3	3.9	29.4	8.8	1.8	4.6	20.1
19년 11월	(2506)	(2500)	3.1	1.8	3.0	3.0	3.3	3.6	2.4	.9	4.0	27.5	8.4	1.9	4.7	20.4
19년 10월	(2507)	(2500)	2.3	1.5	2.5	3.8	3.2	3.3	2.6	1.0	3.5	23.7	6.3	-	5.3	20.0
19년 09월	(2506)	(2500)	2.4	2.2	2.4	2.4	3.6	2.8	2.8	1.4	4.1	20.2	6.0	-	4.5	19.9
19년 08월	(2507)	(2500)	3.5	2.7	2.2	3.7	4.2	2.9	3.6	-	4.6	25.1	7.9	-	5.4	19.5
19년 07월	(2511)	(2500)	3.8	2.5	2.6	4.9	4.6	2.7	2.5	-	4.5	25.0	7.8	-	4.5	19.6
19년 06월	(2504)	(2500)	6.2	4.3	3.2	5.3	4.9	2.5	3.1	-	4.4	21.2	9.3	-	5.8	20.0
19년 05월	(2511)	(2500)	4.8	4.7	3.2	4.7	4.3	2.9	3.0	-	5.3	20.8	10.1	-	4.5	22.4
19년 04월	(2518)	(2500)	5.9	4.4	-	5.2	3.6	3.1	3.1	-	3.3	19.1	7.2	-	4.1	22.2
19년 03월	(2516)	(2500)	5.9	3.6	-	5.9	4.9	2.8	4.5	-	3.6	14.9	7.1	-	4.4	21.2
19년 02월	(2011)	(2000)	6.2	4.9	-	6.4	4.4	3.2	5.8	-	4.8	11.5	7.6	-	5.0	17.9
19년 01월	(2515)	(2500)	6.7	4.3	-	7.2	6.3	3.3	5.3	-	6.0	15.3	7.8	-	5.9	17.1
18년 12월	(2011)	(2000)	7.3	4.3	-	8.0	5.7	3.4	8.6	-	7.2	13.9	9.0	-	6.2	13.5
18년 11월	(2513)	(2500)	6.9	3.7	-	8.7	7.0	3.2	6.9	-	6.9	15.1	7.0	-	5.9	12.9

◆ 범진보·여권/범보수·야권 주자군 선호도 월간 추세

범진보·여권/범보수·야권 주자군 선호도 월간 추세

단위: %



05/2019 06/2019 07/2019 08/2019 09/2019 10/2019 11/2019 12/2019

	사 례 수		범진보	범보수	없음	모름/ 무응답	계
	조사 완료	가중값 적용	여권 후보	야권 후보			
			%	%	%	%	
19년 12월	(2511)	(2500)	49.8	38.0	8.2	4.0	100.0
19년 11월	(2506)	(2500)	49.0	39.0	7.9	4.1	100.0
19년 10월	(2507)	(2500)	50.2	38.2	8.7	2.9	100.0
19년 09월	(2506)	(2500)	49.8	37.9	9.3	3.0	100.0
19년 08월	(2507)	(2500)	47.1	38.2	10.7	4.0	100.0
19년 07월	(2511)	(2500)	48.6	36.4	10.8	4.2	100.0
19년 06월	(2504)	(2500)	51.2	39.0	7.7	2.1	100.0
19년 05월	(2511)	(2500)	49.4	41.3	6.6	2.7	100.0
19년 04월	(2518)	(2500)	56.4	35.8	6.0	1.8	100.0
19년 03월	(2516)	(2500)	54.3	36.5	7.1	2.1	100.0
19년 02월	(2011)	(2000)	54.2	36.7	6.3	2.8	100.0
19년 01월	(2515)	(2500)	47.6	39.9	8.1	4.4	100.0
18년 12월	(2011)	(2000)	48.2	41.4	7.4	3.0	100.0
18년 11월	(2513)	(2500)	48.4	38.4	9.0	4.2	100.0





상세지역2. 그렇다면 선생님께서 현재 사시는 세부지역은 어디십니까?

- 01번. 대전
- 02번. 충남
- 03번. 충북
- 04번. 세종

상세지역3. 그렇다면 선생님께서 현재 사시는 세부지역은 어디십니까?

- 01번. 부산
- 02번. 경남
- 03번. 울산

상세지역4. 그렇다면 선생님께서 현재 사시는 세부지역은 어디십니까?

- 01번. 대구
- 02번. 경북

상세지역5. 그렇다면 선생님께서 현재 사시는 세부지역은 어디십니까?

- 01번. 광주
- 02번. 전남
- 03번. 전북

직업. 선생님의 직업은 무엇입니까?

- 01번. 사무직
- 02번. 노동직
- 03번. 가정주부
- 04번. 자영업
- 05번. 학생
- 06번. 농업/축산업/임업/수산업
- 07번. 무직
- 08번. 기타

이념성향. 선생님께서는 스스로 생각하실 때 어떤 이념적 성향을 가졌다고 생각하십니까?

- 01번. 보수
- 02번. 중도
- 03번. 진보
- 04번. 잘 모르겠다.

19대 대선투표. 선생님께서는 지난 대통령 선거에서 누구에게 투표하셨습니다? (보기 1~5번 무작위 배열)

- 01번. 문재인
- 02번. 홍준표
- 03번. 안철수
- 04번. 유승민
- 05번. 심상정
- 06번. 기타 후보
- 07번. 투표하지 않았다
- 08번. 잘 모르겠다

**맺음말.** 죄송합니다. 선생님께서는 조사대상자가 아닙니다. 감사합니다.

**Ending.** 오랜 시간동안 끝까지 응답해 주셔서 대단히 감사합니다. 지금까지 저희는 여론조사 전문기관 리얼미터였습니다.



◆ 기초 문항 ◆

직업. 선생님의 직업은 무엇입니까?

- 01번. 사무직
- 04번. 자영업
- 07번. 무직

- 02번. 노동직
- 05번. 학생
- 08번. 기타

- 03번. 가정주부
- 06번. 농업/축산업/임업/수산업

이념성향. 선생님께서는 스스로 생각하실 때 어떤 이념적 성향을 가졌다고 생각하십니까?

- 01번. 보수
- 02번. 중도
- 03번. 진보
- 04번. 모름/무응답

19대 대선투표. 선생님께서는 지난 대통령 선거에서 누구에게 투표하셨습니다? (보기 1~5번 무작위 배열)

- 01번. 문재인
- 02번. 홍준표
- 03번. 안철수
- 04번. 유승민
- 05번. 심상정
- 06번. 기타 후보
- 07번. 투표하지 않았다
- 08번. 모름/무응답



끝까지 응답해 주셔서 감사합니다. 지금까지 여론조사 전문기관 리얼미터였습니다. 안녕히 계십시오.