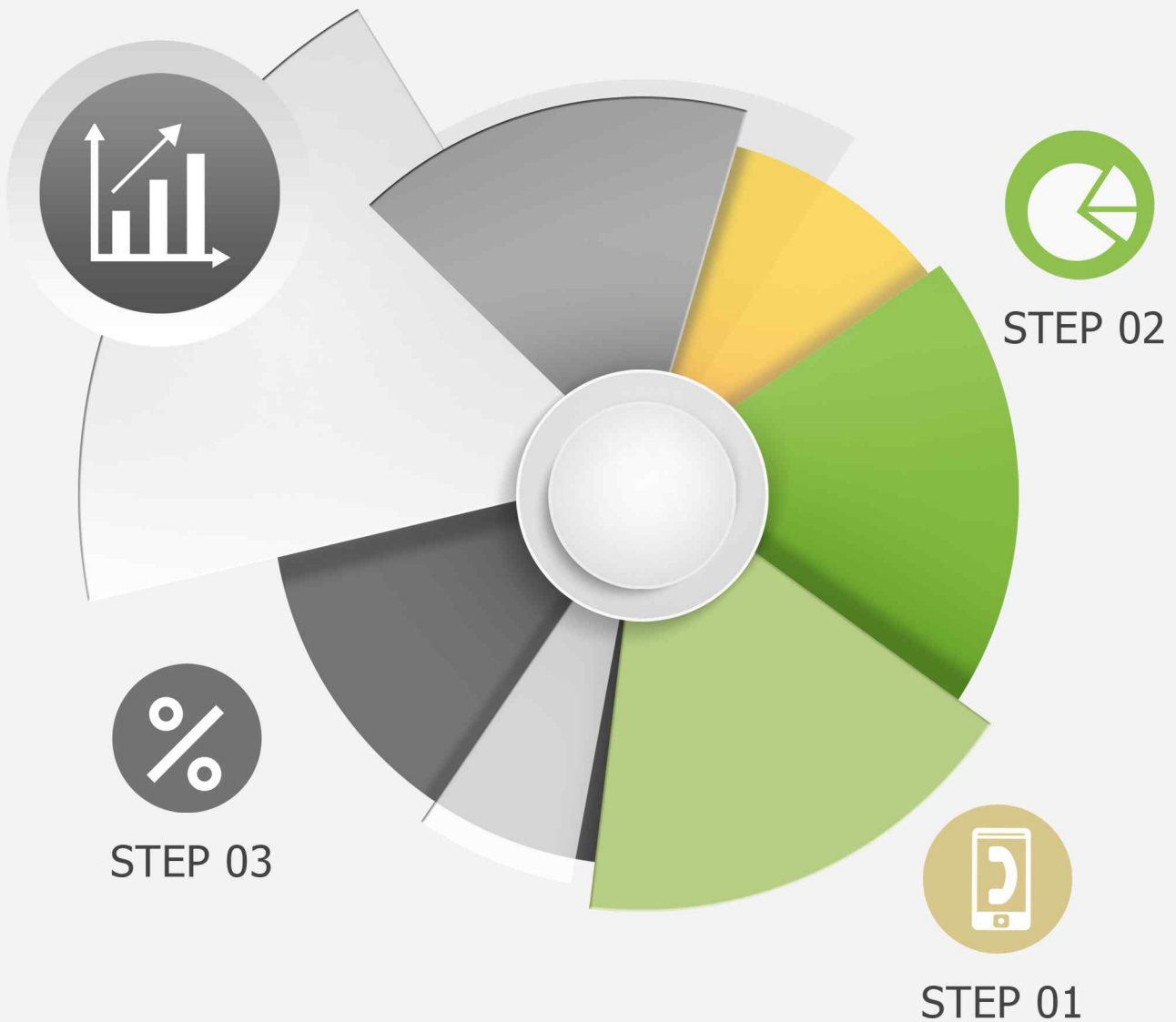


오마이뉴스-리얼미터 월간정례 2020년 6월 차기 대선주자 선호도 조사



2020. 6.

REALMETER

제1장

조 사 개 요

◆ 조사 설계

의뢰기관	오마이뉴스
조사기관	(주)리얼미터
조사지역 · 대상 및 표본크기	전국 만 18세 이상 남녀 2,537명
조사일시	2020년 6월 22일(월) ~ 26일(금) (5일간)
조사방법	무선 전화면접(10%), 무선(70%)·유선(20%) 자동응답 혼용
표본오차	95%신뢰수준 ±1.9%p
응답률	<ul style="list-style-type: none"> 4.1% (총 통화 61,356명 중 2,537명 응답 완료) 응답률 제고 목적 표집틀 확정 후 미수신 조사대상에 콜백 2회 실시
표집틀 및 표집방법	무선(80%)·유선(20%) 병행 무작위생성 표집틀을 통한 임의 전화걸기
가중값 산출 및 적용방법	성, 연령대, 권역별 가중 부여 (2020년 4월 행정안전부 주민등록 인구통계 기준), [립가중]

○ 자료 해석상의 유의점

- 문항별 결과는 변수별로 백분율(%)을 산출하며, 결과 값을 소수점 첫째 자리까지 표기하였음. 이 과정에서 백분율 합산 시 반올림 오차(rounding error)¹⁾가 나타날 수 있음.
- 표본조사이므로 결과 값의 해석 시 표본오차를 고려해야 함.
- 사례 수가 30명 미만일 경우 이상치(outliers)의 영향을 크게 받을 수 있으므로 결과 해석에 유의해야 함.

1) 반올림 오차란 실제 전체 합계는 100%이나 소수점 반올림 과정에서 합계가 100.0%가 아닌 것처럼 나타나는 현상으로, 실제로는 오류가 아님.

◆ 응답자 특성

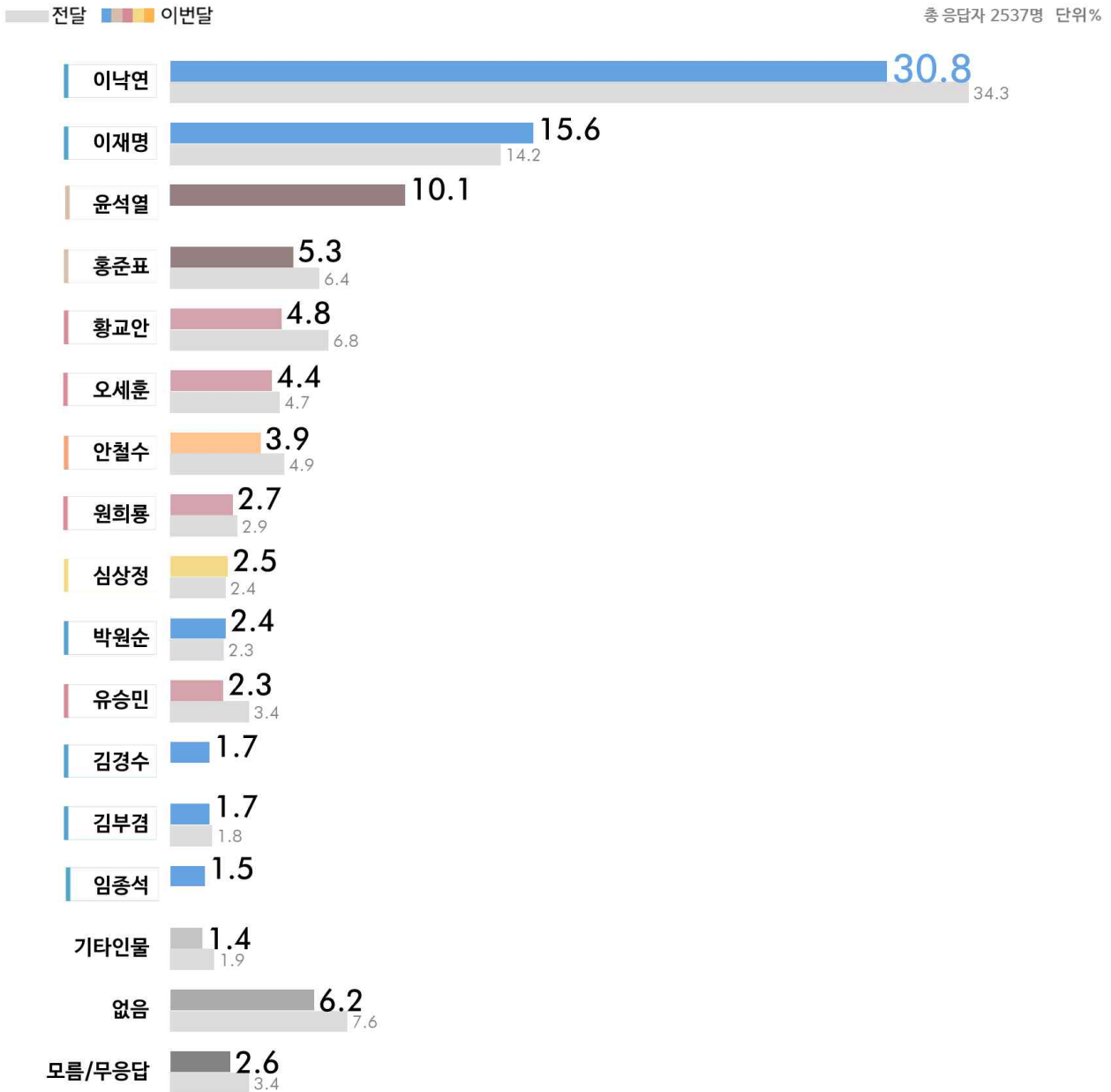
구 분		조사완료		목표할당		가중값 배율
		사례수(명)	비율(%)	사례수(명)	비율(%)	
◆ 전 체 ◆		2537	100.0	2500	100.0	0.99
▣ 성 ▣	남 자	1649	65.0	1240	49.6	0.75
	여 자	888	35.0	1260	50.4	1.42
▣ 연령 ▣	만 18세 이상 29세 이하	324	12.8	455	18.2	1.40
	30대	310	12.2	395	15.8	1.27
	40대	483	19.0	475	19.0	0.98
	50대	674	26.6	495	19.8	0.73
	60대	498	19.6	365	14.6	0.73
	70세 이상	248	9.8	315	12.6	1.27
	▣ 지역 ▣	서울	623	24.6	485	19.4
경기 / 인천		734	28.9	775	31.0	1.06
대전/충청/세종		225	8.9	260	10.4	1.16
강원		83	3.3	75	3.0	0.90
부산/경남/울산		343	13.5	380	15.2	1.11
대구 / 경북		227	8.9	245	9.8	1.08
광주 / 전라		270	10.6	250	10.0	0.93
제주		32	1.3	30	1.2	0.94

제 2 장

조사 결과

◆ 2020년 6월 여야 차기 대선주자 선호도

2020년 6월 여야 차기 대선주자 선호도



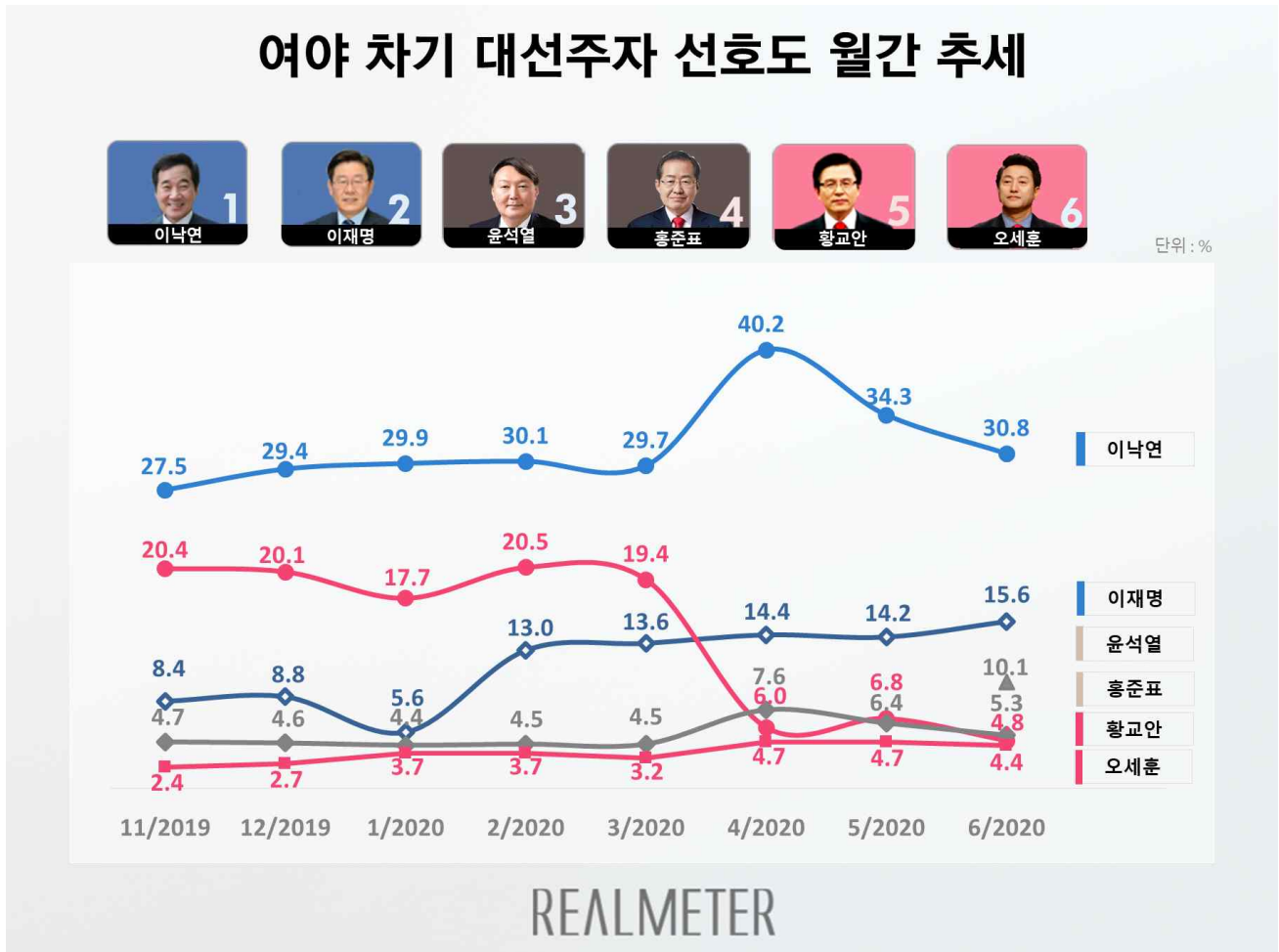
REALMETER

문4. 선생님께서는 다음 차기 대선주자로 거론되는 인물들 중에서, 누구를 가장 선호하십니까? (선택지 1~14번 무작위 배열)

	사례수		김경수	김부겸	박원순	심상정	안철수	오세훈	원희룡	유승민	윤석열	이낙연
	조사완료	가중값 적용	%	%	%	%	%	%	%	%	%	%
■ 전 체 ■	(2537)	(2500)	1.7	1.7	2.4	2.5	3.9	4.4	2.7	2.3	10.1	30.8
■ 지역 ■												
서 울	(623)	(485)	2.0	2.6	2.4	1.7	4.5	4.9	2.4	3.1	9.4	31.6
경 기/인 천	(734)	(775)	1.2	1.8	2.1	3.8	4.6	4.7	3.5	2.2	8.3	28.6
대전/세종/충청	(225)	(260)	1.4	1.7	3.5	2.5	4.5	4.4	2.0	.3	18.0	28.1
강 원	(83)	(75)	.7	.0	2.8	2.9	6.9	7.4	2.8	4.0	6.0	34.2
부산/울산/경남	(343)	(380)	2.6	1.5	1.6	1.5	3.8	4.5	2.4	2.7	10.0	29.1
대구/경북	(227)	(245)	2.9	1.7	3.3	2.1	.8	4.8	2.9	2.7	14.1	23.1
광주/전라	(270)	(250)	1.5	1.1	2.7	1.9	2.4	1.1	1.0	1.9	5.4	47.6
제주	(32)	(30)	.0	.0	.0	6.1	3.2	1.7	9.9	3.2	17.0	30.9
■ 성 별 ■												
남 자	(1649)	(1240)	2.1	2.0	2.4	1.5	4.1	3.4	3.2	3.3	11.2	28.4
여 자	(888)	(1260)	1.4	1.5	2.4	3.6	3.7	5.3	2.3	1.4	9.0	33.1
■ 연 령 ■												
18 ~ 29 세	(324)	(455)	1.9	1.2	2.0	8.8	4.5	3.3	1.4	2.9	6.1	26.9
30 대	(310)	(395)	.9	2.5	2.4	1.3	3.8	3.7	2.0	4.0	9.3	31.7
40 대	(483)	(475)	2.2	1.9	2.9	1.0	4.1	2.9	1.8	1.4	7.6	34.5
50 대	(674)	(495)	1.8	1.8	2.4	1.2	3.9	4.5	3.6	2.0	11.9	30.0
60 대	(498)	(365)	1.4	2.3	1.4	1.0	3.6	5.7	4.8	1.0	17.9	29.3
70 세 이 상	(248)	(315)	2.2	.7	3.7	1.0	3.4	7.2	3.2	2.9	8.8	32.4
■ 지 지 정 당 ■												
민 주 당	(1052)	(1037)	2.2	1.5	3.2	1.2	.7	.3	.6	.5	1.6	57.4
미 래 통 합 당	(742)	(701)	1.5	1.9	1.0	1.6	4.3	11.4	7.2	3.8	23.9	5.6
의 의 당	(105)	(105)	.9	3.5	6.9	11.9	2.7	1.2	1.2	3.8	6.8	22.3
국 민 의 당	(91)	(91)	.0	1.6	2.6	1.0	36.0	4.3	.8	6.0	6.8	9.6
열 린 민 주 당	(148)	(137)	5.3	1.5	1.9	2.7	.0	.0	.0	1.3	3.3	39.0
기 타 정 당	(63)	(64)	.0	2.2	3.0	9.7	4.7	4.4	1.6	2.8	16.4	17.3
없 음	(278)	(300)	.5	2.0	1.3	4.6	4.9	4.4	2.0	4.2	11.0	10.8
모름 / 무응답	(58)	(65)	.0	.0	4.4	3.3	11.6	7.8	4.9	1.8	10.6	7.3
무 당 총	(336)	(365)	.4	1.6	1.9	4.4	6.1	5.0	2.5	3.7	10.9	10.2
■ 국 정 평 가 ■												
매 우 잘 한 다	(812)	(771)	2.8	1.1	3.1	1.0	.2	.6	.5	.2	1.2	60.9
잘 하 는 편	(544)	(563)	2.0	3.0	2.7	4.5	3.5	.7	.8	1.4	1.6	40.0
잘 못 하 는 편	(375)	(385)	.7	1.8	2.1	5.5	6.8	8.1	3.6	4.7	16.9	10.4
매 우 잘 못 함	(712)	(680)	.9	1.5	.9	1.2	6.8	9.4	6.7	4.1	24.0	3.7
잘 못 한 다	(1356)	(1334)	2.5	1.9	2.9	2.4	1.6	.6	.6	.7	1.4	52.1
잘 못 한 다	(1087)	(1065)	.8	1.6	1.4	2.7	6.8	8.9	5.6	4.3	21.4	6.2
모름 / 무응답	(94)	(101)	1.2	.6	6.9	1.6	3.8	5.5	.0	2.4	6.6	8.6
■ 이 념 성 향 ■												
보 수	(504)	(485)	1.0	1.7	1.2	.8	4.7	8.2	5.0	2.7	15.9	15.4
중 도	(954)	(921)	.6	2.2	1.6	2.5	4.9	3.8	3.3	3.4	12.2	31.1
진 보	(723)	(694)	3.3	1.5	2.8	3.2	1.9	.7	1.0	.9	4.3	45.9
모름 / 무응답	(356)	(400)	2.4	1.0	5.2	3.6	4.1	7.3	1.7	1.8	8.2	22.3
■ 직 무 업 직 ■												
사 무 직	(678)	(646)	1.1	2.3	1.7	1.9	2.4	1.8	2.3	2.5	7.5	40.4
노동	(258)	(218)	2.3	1.3	1.7	2.4	3.1	7.2	2.4	5.4	11.7	23.0
가 정 주 부	(346)	(444)	2.2	1.7	3.5	1.4	6.1	6.1	4.1	1.6	11.7	30.0
자 영 업	(583)	(495)	1.1	1.9	2.2	1.3	3.5	4.7	2.6	.9	13.7	28.0
학 생	(132)	(174)	1.0	2.1	3.0	14.3	3.0	2.8	.3	2.3	7.5	21.3
농 립 어 업	(94)	(76)	.6	.0	3.1	.0	2.2	2.4	6.3	2.3	13.8	30.9
무 립 직	(222)	(230)	3.5	.3	2.3	2.9	4.4	5.1	2.7	3.1	7.7	28.6
기 타	(224)	(217)	2.9	2.0	3.1	.7	6.7	6.1	2.5	2.5	8.0	27.6

	사례수		이재명	임종석	홍준표	황교안	법진보 여권후보	범보수 야권후보	기타인물	없음	잘 모름	계
	조사완료	가중값 적용	%	%	%	%	%	%	%	%	%	%
■ 전 체 ■	(2537)	(2500)	15.6	1.5	5.3	4.8	56.3	33.6	1.4	6.2	2.6	100.0
■ 지 역 ■												
서 울	(623)	(485)	11.8	1.2	6.1	4.9	53.3	35.4	1.5	6.9	2.9	100.0
경 기/인 천	(734)	(775)	22.5	1.1	2.8	4.2	61.1	30.3	1.3	5.0	2.3	100.0
대전/세종/충청	(225)	(260)	11.9	1.6	5.7	5.2	50.6	40.0	1.5	5.4	2.5	100.0
강 원	(83)	(75)	9.2	1.8	6.1	4.7	51.6	37.9	.0	10.5	.0	100.0
부산/울산/경남	(343)	(380)	13.2	1.6	7.3	7.2	51.1	38.0	.9	7.2	2.8	100.0
대구/경북	(227)	(245)	11.6	2.2	10.1	5.8	46.8	41.2	2.9	5.5	3.6	100.0
광 주/전 라	(270)	(250)	16.0	2.1	3.8	2.1	72.8	17.7	.7	6.9	1.8	100.0
제 주	(32)	(30)	8.0	.0	3.2	.0	45.0	38.1	.0	6.4	10.5	100.0
■ 성 별 ■												
남 자	(1649)	(1240)	16.6	1.7	5.7	4.2	54.7	35.0	2.1	6.0	2.2	100.0
여 자	(888)	(1260)	14.6	1.2	5.0	5.5	57.8	32.2	.6	6.4	3.0	100.0
■ 연 령 ■												
18 ~ 29 세	(324)	(455)	15.5	1.1	7.9	3.7	57.3	29.6	1.4	9.2	2.5	100.0
30 ~ 39 세	(310)	(395)	17.8	.5	7.4	3.7	57.0	33.8	1.2	6.0	1.9	100.0
40 ~ 49 세	(483)	(475)	21.3	2.7	4.6	4.1	66.5	26.5	.7	4.0	2.3	100.0
50 ~ 59 세	(674)	(495)	16.8	2.3	4.0	5.3	56.2	35.3	1.6	5.5	1.4	100.0
60 ~ 69 세	(498)	(365)	10.8	.8	3.5	7.3	47.1	43.8	1.1	6.3	1.8	100.0
70 세 이 상	(248)	(315)	8.2	1.0	4.6	5.4	49.1	35.4	2.3	6.0	7.2	100.0
■ 지 지 정 당 ■												
민 주 정 당	(1052)	(1037)	22.0	2.3	1.4	1.3	89.8	6.3	1.1	1.3	1.5	100.0
미 래 통 합 당	(742)	(701)	3.9	.5	12.5	11.8	16.0	74.7	1.8	5.1	2.5	100.0
정 의 당	(105)	(105)	26.0	1.2	3.6	2.1	72.7	21.5	1.1	3.5	1.1	100.0
국 민 의 당	(91)	(91)	14.9	1.2	8.7	2.1	30.9	64.9	.8	2.3	1.1	100.0
열 린 민 주 당	(148)	(137)	30.0	3.3	2.1	4.4	83.7	11.0	.5	2.9	1.9	100.0
기 타 정 당	(63)	(64)	8.3	2.4	5.7	1.0	43.0	36.6	8.1	12.3	.0	100.0
없 음	(278)	(300)	12.9	.0	4.1	3.1	32.2	33.7	.8	27.3	6.1	100.0
모 름 / 무응답	(58)	(65)	14.3	1.8	1.4	8.0	31.1	46.1	.0	8.1	14.7	100.0
무 당 총	(336)	(365)	13.1	.3	3.6	4.0	32.0	35.9	.6	23.9	7.6	100.0
■ 국 정 평 가 ■												
매 우 잘 한 다	(812)	(771)	20.9	2.5	1.4	.6	92.2	4.7	1.0	.8	1.3	100.0
잘 하 는 편	(544)	(563)	23.3	1.5	2.8	2.7	77.1	13.6	1.3	5.5	2.6	100.0
잘 못 하 는 편	(375)	(385)	12.1	.4	5.3	6.5	33.1	51.9	1.6	11.9	1.6	100.0
매 우 잘 못 함	(712)	(680)	5.7	.6	12.6	10.5	14.5	74.1	1.4	7.7	2.3	100.0
잘 한 다	(1356)	(1334)	21.9	2.1	2.0	1.5	85.8	8.4	1.1	2.8	1.8	100.0
잘 못 한 다	(1087)	(1065)	8.0	.5	10.0	9.0	21.2	66.1	1.4	9.2	2.0	100.0
모 름 / 무응답	(94)	(101)	12.9	3.7	.6	4.8	35.5	23.7	3.4	17.9	19.4	100.0
■ 이 념 성 향 ■												
보 수	(504)	(485)	8.0	1.0	12.0	9.9	29.2	58.6	2.0	7.2	3.0	100.0
중 도	(954)	(921)	17.0	1.4	4.5	2.9	56.4	35.0	1.1	6.3	1.3	100.0
진 보	(723)	(694)	19.9	1.8	2.8	4.0	78.4	15.6	1.3	2.8	1.8	100.0
모 름 / 무응답	(356)	(400)	14.3	1.7	3.6	4.6	50.4	31.4	1.1	10.4	6.6	100.0
■ 직 업 ■												
직 사 무 직	(678)	(646)	19.8	1.6	3.6	3.5	68.7	23.6	.6	5.3	1.9	100.0
노 동 직	(258)	(218)	19.7	2.2	4.0	2.9	52.6	36.6	1.7	7.0	2.0	100.0
가 정 주 부	(346)	(444)	12.6	.7	2.8	6.7	52.0	39.1	1.3	5.5	2.1	100.0
자 영	(583)	(495)	14.3	2.4	8.1	7.0	51.1	40.5	1.7	3.9	2.8	100.0
학 생	(132)	(174)	13.1	1.8	9.3	2.5	56.5	27.9	.6	11.5	3.5	100.0
농 림 어	(94)	(76)	9.9	2.3	8.2	7.1	46.7	42.3	2.9	5.2	2.9	100.0
무 직	(222)	(230)	9.2	.4	5.5	4.8	47.2	33.3	3.5	11.6	4.5	100.0
기 타	(224)	(217)	19.0	.7	6.5	3.3	56.1	35.5	.4	4.7	3.4	100.0

◆ 여야 차기 대선주자 선호도 월간 추세

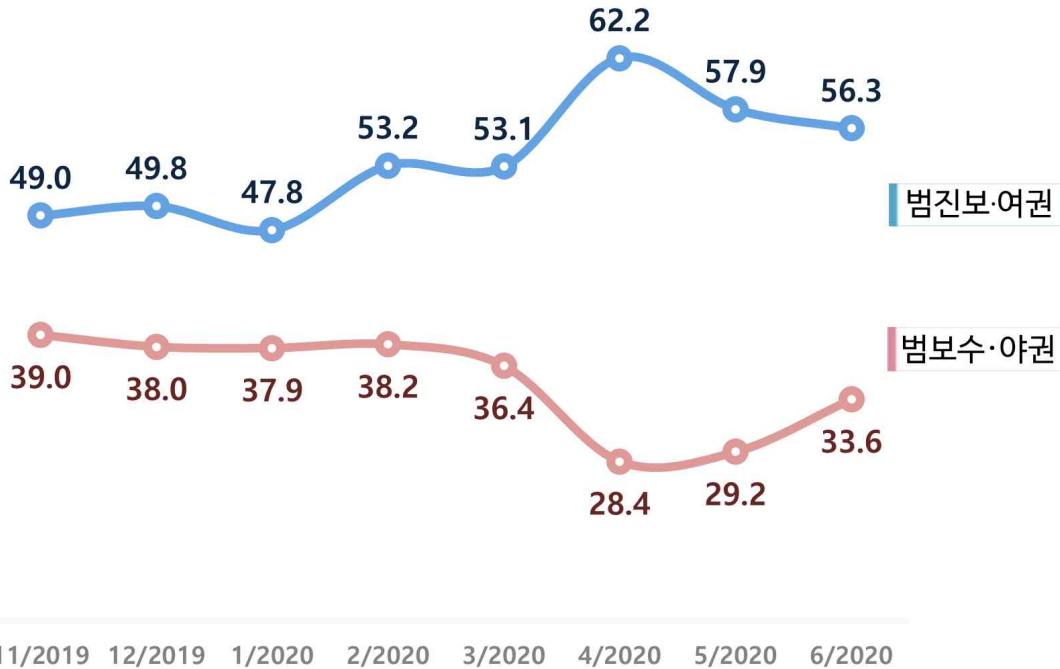


	시래수	김경수	김부겸	박원순	심상정	안철수	오세훈	원희룡	유승민	윤석열	이낙연	이재명	임종석	홍준표	황교안	
																조사완료
20년 06월	(2537)	(2500)	1.7	1.7	2.4	2.5	3.9	4.4	2.7	2.3	10.1	30.8	15.6	1.5	5.3	4.8
20년 05월	(2537)	(2500)	-	1.8	2.3	2.4	4.9	4.7	2.9	3.4	-	34.3	14.2	-	6.4	6.8
20년 04월	(2552)	(2500)	-	1.7	2.0	1.9	4.9	4.7	2.0	3.3	-	40.2	14.4	-	7.6	6.0
20년 03월	(2531)	(2500)	-	1.7	3.5	2.0	5.5	3.2	1.4	2.5	-	29.7	13.6	-	4.5	19.4
20년 02월	(2541)	(2500)	-	1.8	3.6	2.2	5.6	3.7	1.1	2.8	-	30.1	13.0	-	4.5	20.5
20년 01월	(2511)	(2500)	2.5	1.7	2.9	3.7	4.7	3.7	1.3	3.8	-	29.9	5.6	1.5	4.4	17.7
19년 12월	(2511)	(2500)	2.1	1.4	3.6	2.7	3.3	2.7	1.3	3.9	-	29.4	8.8	1.8	4.6	20.1
19년 11월	(2506)	(2500)	3.1	1.8	3.0	3.3	3.6	2.4	.9	4.0	-	27.5	8.4	1.9	4.7	20.4
19년 10월	(2507)	(2500)	2.3	1.5	3.8	3.2	3.3	2.6	1.0	3.5	-	23.7	6.3	-	5.3	20.0
19년 09월	(2506)	(2500)	2.4	2.2	2.4	3.6	2.8	2.8	1.4	4.1	-	20.2	6.0	-	4.5	19.9
19년 08월	(2507)	(2500)	3.5	2.7	3.7	4.2	2.9	3.6	-	4.6	-	25.1	7.9	-	5.4	19.5
19년 07월	(2511)	(2500)	3.8	2.5	4.9	4.6	2.7	2.5	-	4.5	-	25.0	7.8	-	4.5	19.6
19년 06월	(2504)	(2500)	6.2	4.3	5.3	4.9	2.5	3.1	-	4.4	-	21.2	9.3	-	5.8	20.0
19년 05월	(2511)	(2500)	4.8	4.7	4.7	4.3	2.9	3.0	-	5.3	-	20.8	10.1	-	4.5	22.4

◆ 범진보·여권/범보수·야권 주자군 선호도 월간 추세

범진보·여권/범보수·야권 주자군 선호도 월간 추세

단위: %



연월	사 례 수		범진보	범보수	없음	모름/ 무응답	계
	조사 완료	가중값 적용	여권 후보	야권 후보			
			%	%			
20년 06월	(2537)	(2500)	56.3	33.6	6.2	2.6	100.0
20년 05월	(2537)	(2500)	57.9	29.2	7.6	3.4	100.0
20년 04월	(2552)	(2500)	62.2	28.4	5.1	3.1	100.0
20년 03월	(2531)	(2500)	53.1	36.4	5.8	3.6	100.0
20년 02월	(2541)	(2500)	53.2	38.2	5.9	2.7	100.0
20년 01월	(2511)	(2500)	47.8	37.9	10.4	3.9	100.0
19년 12월	(2511)	(2500)	49.8	38.0	8.2	4.0	100.0
19년 11월	(2506)	(2500)	49.0	39.0	7.9	4.1	100.0
19년 10월	(2507)	(2500)	50.2	38.2	8.7	2.9	100.0
19년 09월	(2506)	(2500)	49.8	37.9	9.3	3.0	100.0
19년 08월	(2507)	(2500)	47.1	38.2	10.7	4.0	100.0
19년 07월	(2511)	(2500)	48.6	36.4	10.8	4.2	100.0
19년 06월	(2504)	(2500)	51.2	39.0	7.7	2.1	100.0
19년 05월	(2511)	(2500)	49.4	41.3	6.6	2.7	100.0



◆ 기초 문항 ◆

지역. 선생님께서 현재 거주하고 계시는 지역은 어디입니까?

- 01번. 서울(skip to 직업)
- 02번. 경기/인천(skip to 상세1)
- 03번. 대전/충청/세종(skip to 상세2)
- 04번. 강원 (skip to 직업)
- 05번. 부산/울산/경남(skip to 상세3)
- 06번. 대구/경북(skip to 상세4)
- 07번. 광주/전남/전북(skip to 상세5)
- 08번. 제주 (skip to 직업)

상세지역1. 그렇다면 선생님께서 현재 사시는 세부지역은 어디입니까?

- 01번. 경기
- 02번. 인천

상세지역2. 그렇다면 선생님께서 현재 사시는 세부지역은 어디입니까?

- 01번. 대전
- 02번. 충남
- 03번. 충북
- 04번. 세종

상세지역3. 그렇다면 선생님께서 현재 사시는 세부지역은 어디입니까?

- 01번. 부산
- 02번. 경남
- 03번. 울산

상세지역4. 그렇다면 선생님께서 현재 사시는 세부지역은 어디입니까?

- 01번. 대구
- 02번. 경북

상세지역5. 그렇다면 선생님께서 현재 사시는 세부지역은 어디입니까?

- 01번. 광주
- 02번. 전남
- 03번. 전북

직업. 선생님의 직업은 무엇입니까?

- 01번. 사무직
- 02번. 노동직
- 03번. 가정주부
- 04번. 자영업
- 05번. 학생
- 06번. 농업/축산업/임업/수산업
- 07번. 무직
- 08번. 기타

이념성향. 선생님께서는 스스로 생각하실 때 어떤 이념적 성향을 가졌다고 생각하십니까?

- 01번. 보수
- 02번. 중도
- 03번. 진보
- 04번. 잘 모르겠다.

19대 대선투표. 선생님께서는 지난 대통령 선거에서 누구에게 투표하셨습니다? (보기 1~5번 무작위 배열)

- 01번. 문재인
- 02번. 홍준표
- 03번. 안철수
- 04번. 유승민
- 05번. 심상정
- 06번. 기타 후보
- 07번. 투표하지 않았다
- 08번. 잘 모르겠다

맺음말. 죄송합니다. 선생님께서는 조사대상자가 아닙니다. 감사합니다.

Ending. 오랜 시간동안 끝까지 응답해 주셔서 대단히 감사합니다. 지금까지 저희는 여론조사 전문기관 리얼미터였습니다.

◆ 여야 차기 대선주자 선호도 ◆

문4. 선생님께서는 다음 차기 대선주자로 거론되는 인물들 중에서, 누구를 가장 선호하십니까? (선택지 1~14번 무작위 배열)

- | | | | |
|-------------|----------|-----------|----------|
| 01번. 김경수 | 02번. 김부겸 | 03번. 박원순 | 04번. 심상정 |
| 05번. 안철수 | 06번. 오세훈 | 07번. 원희룡 | 08번. 유승민 |
| 09번. 윤석열 | 10번. 이낙연 | 11번. 이재명 | 12번. 임종석 |
| 13번. 홍준표 | 14번. 황교안 | 15번. 기타인물 | 16번. 없음 |
| 17번. 모름/무응답 | | | |



◆ 기초 문항 ◆

직업. 선생님의 직업은 무엇입니까?

- | | | |
|----------|----------|--------------------|
| 01번. 사무직 | 02번. 노동직 | 03번. 가정주부 |
| 04번. 자영업 | 05번. 학생 | 06번. 농업/축산업/임업/수산업 |
| 07번. 무직 | 08번. 기타 | |

이념성향. 선생님께서는 스스로 생각하실 때 어떤 이념적 성향을 가졌다고 생각하십니까?

- | | |
|---------|-------------|
| 01번. 보수 | 02번. 중도 |
| 03번. 진보 | 04번. 모름/무응답 |

19대 대선투표. 선생님께서는 지난 대통령 선거에서 누구에게 투표하셨습니다? (보기 1~5번 무작위 배열)

- | | |
|---------------|-------------|
| 01번. 문재인 | 02번. 홍준표 |
| 03번. 안철수 | 04번. 유승민 |
| 05번. 심상정 | 06번. 기타 후보 |
| 07번. 투표하지 않았다 | 08번. 모름/무응답 |



끝까지 응답해 주셔서 감사합니다. 지금까지 여론조사 전문기관 리얼미터였습니다. 안녕히 계십시오.