

오마이뉴스 조사

차기대선 여론조사

2021. 5. 12.



REALMETER

제1장

조사 개요

◆ 조사 설계

조사대상	전국 만 18세 이상 남녀
조사기간	2021년 5월 11일(화), 12일(수)
표본수	최종 응답 1,012명
응답률	3.5% (총 통화 명 28,636명 중 1,012명 응답 완료) * 응답률 제고 목적 미수신 조사대상 2회 콜백
표본오차	±3.1%P (신뢰수준 95%)
표집방법	무작위 생성 표집틀을 통한 임의 전화걸기
가중값 산출 및 적용방법	성별, 연령대별, 권역별 가중 부여 (2021년 4월말 행정안전부 주민등록인구통계 기준), [림가중]
조사방법	무선(90%)·유선(10%) 자동응답(ARS) 방식
실사기관	(주)리얼미터

○ 자료 해석상의 유의점

- 문항별 결과는 변수별로 백분율(%)을 산출하며, 결과 값을 소수점 첫째 자리까지 표기 하였음. 이 과정에서 백분율 합산 시 반올림 오차(rounding error)¹⁾가 나타날 수 있음.
- 표본조사이므로 결과 값의 해석 시 표본오차를 고려해야 함.
- 집단별 표본 수가 30명 미만일 경우 이상치(outlier)의 영향을 크게 받을 수 있으므로 결과 해석에 유의해야 함.

1) 반올림 오차란 실제 전체 합계는 100%이나 소수점 반올림 과정에서 합계가 100.0%가 아닌 것처럼 나타나는 현상으로, 실제로는 오류가 아님.

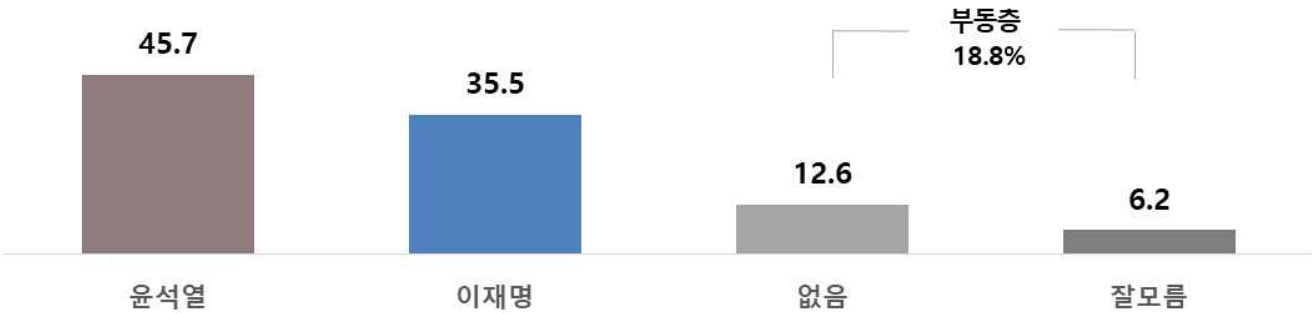
◆ 응답자 특성

구 분		조사완료		목표할당		가중값 배율
		사례수 (명)	비율 (%)	사례수 (명)	비율 (%)	
◆ 전 체 ◆		1012	100.0	1000	100.0	0.99
성 별	남 자	617	61.0	496	49.6	0.80
	여 자	395	39.0	504	50.4	1.28
연 령 대 별	만 18 ~ 29 세	137	13.5	176	17.6	1.28
	3 0 대	128	12.6	155	15.5	1.21
	4 0 대	178	17.6	187	18.7	1.05
	5 0 대	236	23.3	195	19.5	0.83
	60 세 이상	333	32.9	287	28.7	0.86
권 역 별	서 울	268	26.5	190	19.0	0.71
	인 천 / 경 기	295	29.2	313	31.3	1.06
	강 원	30	3.0	31	3.1	1.03
	대전/세종/충청	93	9.2	106	10.6	1.14
	광주/전남/전북	86	8.5	97	9.7	1.13
	대 구 / 경 북	95	9.4	99	9.9	1.04
	부산/울산/경남	134	13.2	152	15.2	1.13
	제 주	11	1.1	12	1.2	1.09

제2장 조사 결과

◆ 가상대결 ① 이재명 vs. 윤석열

[n=1,012, 단위: %]



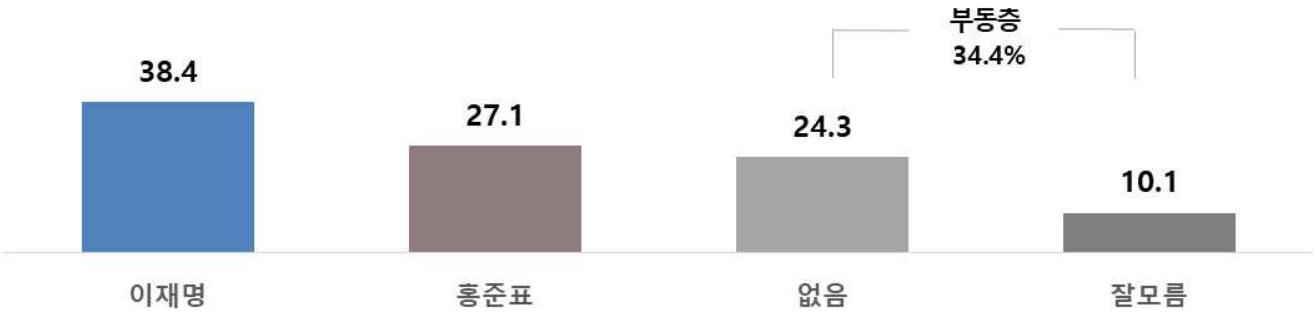
문1. 만약 내년 대통령 선거에서 다음 두 후보가 맞붙는다면 귀하께서는 누구에게 투표하시겠습니까?
(선택지 1~2번 로테이션)

	사례 수		이재명	윤석열	없다	잘모름	부동층	계
	조사완료	가중값 적용						
■ 전 체 ■	(1012)	(1000)	35.5	45.7	12.6	6.2	18.8	100.0
■ 성 별 ■								
남자	(617)	(496)	37.1	48.2	10.0	4.7	14.7	100.0
여자	(395)	(504)	33.8	43.3	15.1	7.7	22.8	100.0
■ 연령 대 별 ■								
18~29세	(137)	(176)	29.2	34.6	25.8	10.3	36.1	100.0
30대	(128)	(155)	33.8	45.4	16.3	4.6	20.8	100.0
40대	(178)	(187)	49.8	35.6	11.6	3.0	14.7	100.0
50대	(236)	(195)	37.4	50.5	8.7	3.4	12.1	100.0
60세 이상	(333)	(287)	29.5	56.2	5.7	8.6	14.3	100.0
■ 권 역 별 ■								
서울	(268)	(190)	27.5	55.0	13.2	4.3	17.5	100.0
인천/경기	(295)	(313)	37.6	44.7	12.4	5.3	17.7	100.0
강원	(30)	(31)	28.2	51.7	16.4	3.7	20.0	100.0
대전/세종/충청	(93)	(106)	41.6	43.7	11.0	3.7	14.8	100.0
광주/전남/전북	(86)	(97)	58.4	8.8	20.2	12.7	32.9	100.0
대구/경북	(95)	(99)	25.0	57.8	11.2	6.0	17.2	100.0
부산/울산/경남	(134)	(152)	31.7	53.0	9.0	6.2	15.3	100.0
제주	(11)	(12)	19.4	34.2	7.2	39.2	46.4	100.0

	사례 수		이재명	윤석열	없다	잘 모름	부동층	계
	조사완료	가중값 적용						
■ 전 체 ■	(1012)	(1000)	35.5	45.7	12.6	6.2	18.8	100.0
■ 직 업 별 ■								
농/임/축/어업	(61)	(59)	37.0	43.0	9.0	11.0	20.0	100.0
자영업	(266)	(249)	31.2	54.5	11.3	3.0	14.4	100.0
화이트칼라	(276)	(271)	42.9	40.4	13.0	3.8	16.8	100.0
블루칼라	(109)	(103)	38.0	46.1	7.6	8.3	15.9	100.0
전업주부	(115)	(133)	37.7	48.4	10.0	3.8	13.8	100.0
학생	(57)	(72)	17.1	30.6	33.7	18.6	52.3	100.0
기타/은퇴/무직	(128)	(113)	33.1	47.0	10.2	9.7	19.9	100.0
■ 이 념 성 향 별 ■								
모수	(295)	(280)	17.3	68.4	10.6	3.7	14.3	100.0
중도	(410)	(392)	34.9	48.6	11.7	4.9	16.6	100.0
진보	(218)	(225)	62.7	16.4	16.7	4.1	20.9	100.0
잘 모름	(89)	(103)	27.7	37.3	12.3	22.7	35.0	100.0
■ 지 지 정 당 별 ■								
더불어민주당	(287)	(287)	74.1	7.0	15.4	3.5	18.9	100.0
국민의힘	(370)	(350)	5.3	84.9	6.3	3.5	9.8	100.0
정의당	(47)	(47)	52.8	17.2	21.3	8.7	30.0	100.0
국민의당	(86)	(80)	10.7	71.0	9.2	9.1	18.4	100.0
열린민주당	(63)	(62)	73.3	9.4	13.2	4.2	17.3	100.0
기타 정당	(17)	(22)	22.1	35.0	42.9	.0	42.9	100.0
없음	(120)	(126)	24.3	40.6	19.5	15.6	35.1	100.0
잘 모름	(22)	(26)	33.8	41.6	.0	24.6	24.6	100.0
무당층	(142)	(152)	25.9	40.7	16.2	17.1	33.4	100.0
■ 가 상 대 결 ② ■								
이재명	(388)	(384)	85.8	7.9	2.2	4.1	6.3	100.0
홍준표	(280)	(271)	6.6	84.8	7.4	1.3	8.7	100.0
없다	(244)	(243)	1.0	57.8	37.7	3.5	41.2	100.0
잘 모름	(100)	(101)	4.4	55.9	5.6	34.1	39.7	100.0
부동층	(344)	(344)	2.0	57.2	28.3	12.5	40.8	100.0
■ 가 상 대 결 ③ ■								
이재명	(379)	(378)	85.2	9.4	2.8	2.6	5.4	100.0
안철수	(298)	(288)	8.7	83.3	5.2	2.8	8.0	100.0
없다	(258)	(257)	.9	57.9	37.0	4.1	41.1	100.0
잘 모름	(77)	(77)	6.8	42.9	6.5	43.8	50.3	100.0
부동층	(335)	(335)	2.3	54.5	30.0	13.3	43.3	100.0
■ 가 상 대 결 ④ ■								
이재명	(381)	(379)	85.7	9.1	2.1	3.1	5.2	100.0
유승민	(196)	(192)	10.1	80.2	9.2	.6	9.8	100.0
없다	(353)	(343)	1.1	67.9	27.0	4.0	31.0	100.0
잘 모름	(82)	(87)	7.7	42.2	8.7	41.4	50.1	100.0
부동층	(435)	(429)	2.5	62.7	23.3	11.5	34.8	100.0

◆ 가상대결 ② 이재명 vs. 홍준표

[n=1,012, 단위: %]



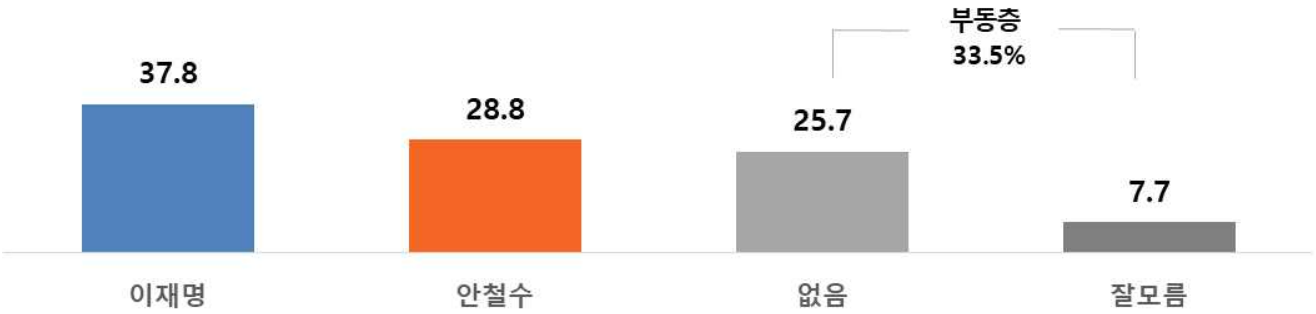
문2. 그럼 내년 대통령 선거에서 다음 두 후보가 맞붙는다면 귀하께서는 누구에게 투표하시겠습니까?
(선택지 1~2번 로테이션)

	사례 수		이재명	홍준표	없다	잘모름	부동층	계
	조사완료	가중값 적용						
■ 전 체 ■	(1012)	(1000)	38.4	27.1	24.3	10.1	34.4	100.0
▣ 성 별 ▣								
남자	(617)	(496)	39.8	29.9	22.6	7.7	30.3	100.0
여자	(395)	(504)	37.1	24.4	26.0	12.5	38.5	100.0
▣ 연 령 대 별 ▣								
18~29세	(137)	(176)	29.8	34.7	26.7	8.8	35.5	100.0
30대	(128)	(155)	37.8	30.4	26.0	5.8	31.9	100.0
40대	(178)	(187)	51.6	22.0	19.8	6.6	26.4	100.0
50대	(236)	(195)	42.4	24.0	25.7	7.8	33.6	100.0
60세 이상	(333)	(287)	32.8	26.2	24.0	17.0	41.0	100.0
▣ 권 역 별 ▣								
서울	(268)	(190)	32.0	33.1	25.0	9.9	34.9	100.0
인천/경기	(295)	(313)	43.9	29.4	21.2	5.4	26.6	100.0
강원	(30)	(31)	33.9	21.9	32.8	11.4	44.2	100.0
대전/세종/충청	(93)	(106)	41.9	24.5	22.9	10.7	33.6	100.0
광주/전남/전북	(86)	(97)	60.5	3.0	25.4	11.1	36.5	100.0
대구/경북	(95)	(99)	25.7	29.6	29.9	14.8	44.7	100.0
부산/울산/경남	(134)	(152)	29.4	31.0	24.7	14.9	39.6	100.0
제주	(11)	(12)	20.1	34.2	26.6	19.1	45.7	100.0
▣ 직 업 별 ▣								
농/임/축/어업	(61)	(59)	35.4	20.3	21.8	22.5	44.3	100.0
자영업	(266)	(249)	30.6	32.9	28.4	8.2	36.6	100.0
화이트칼라	(276)	(271)	47.2	25.3	21.7	5.8	27.5	100.0
블루칼라	(109)	(103)	48.1	24.9	13.7	13.3	27.0	100.0
전업주부	(115)	(133)	38.7	30.3	22.6	8.4	31.0	100.0
학생	(57)	(72)	23.8	30.7	34.1	11.4	45.6	100.0
기타/은퇴/무직	(128)	(113)	36.7	18.5	28.5	16.3	44.8	100.0

	사례 수		이재명	홍준표	없다	잘모름	부동층	계
	조사완료	가중값 적용						
■ 전 체 ■	(1012)	(1000)	38.4	27.1	24.3	10.1	34.4	100.0
■ 이 념 성 향 별 ■								
보수	(295)	(280)	17.5	55.2	18.1	9.3	27.3	100.0
중도	(410)	(392)	38.8	22.7	30.2	8.3	38.5	100.0
진보	(218)	(225)	66.1	7.3	21.8	4.8	26.6	100.0
잘모름	(89)	(103)	33.9	11.0	24.3	30.8	55.1	100.0
■ 지 지 정 당 별 ■								
더불어민주당	(287)	(287)	77.8	3.0	16.2	3.1	19.2	100.0
국민의힘	(370)	(350)	5.7	54.4	28.5	11.4	39.9	100.0
정의당	(47)	(47)	54.3	9.5	26.6	9.6	36.2	100.0
국민의당	(86)	(80)	14.8	41.4	24.3	19.5	43.8	100.0
열린민주당	(63)	(62)	75.3	10.5	12.4	1.8	14.2	100.0
기타 정당	(17)	(22)	16.9	24.1	42.9	16.1	59.0	100.0
없음	(120)	(126)	33.4	16.7	37.0	12.9	49.8	100.0
잘모름	(22)	(26)	42.0	8.7	5.4	43.9	49.3	100.0
무당층	(142)	(152)	34.9	15.4	31.6	18.1	49.8	100.0
■ 가 상 대 결 ① ■								
이재명	(354)	(355)	93.0	5.0	.7	1.2	1.9	100.0
윤석열	(493)	(457)	6.6	50.3	30.7	12.3	43.1	100.0
없다	(111)	(126)	6.7	16.0	72.9	4.5	77.4	100.0
잘모름	(54)	(62)	25.4	5.5	13.8	55.3	69.1	100.0
부동층	(165)	(188)	12.8	12.5	53.3	21.3	74.6	100.0
■ 가 상 대 결 ③ ■								
이재명	(379)	(378)	90.2	5.0	1.9	2.9	4.8	100.0
안철수	(298)	(288)	10.1	61.0	22.2	6.7	28.9	100.0
없다	(258)	(257)	2.8	26.4	63.8	7.0	70.9	100.0
잘모름	(77)	(77)	9.9	11.7	10.4	68.0	78.4	100.0
부동층	(335)	(335)	4.4	23.0	51.5	21.1	72.6	100.0
■ 가 상 대 결 ④ ■								
이재명	(381)	(379)	90.9	4.8	2.7	1.6	4.4	100.0
유승민	(196)	(192)	8.7	62.0	23.7	5.6	29.3	100.0
없다	(353)	(343)	3.4	35.3	51.3	9.9	61.2	100.0
잘모름	(82)	(87)	13.2	15.4	13.4	57.9	71.4	100.0
부동층	(435)	(429)	5.4	31.3	43.7	19.6	63.3	100.0

◆ 가상대결 ③ 이재명 vs. 안철수

[n=1,012, 단위: %]



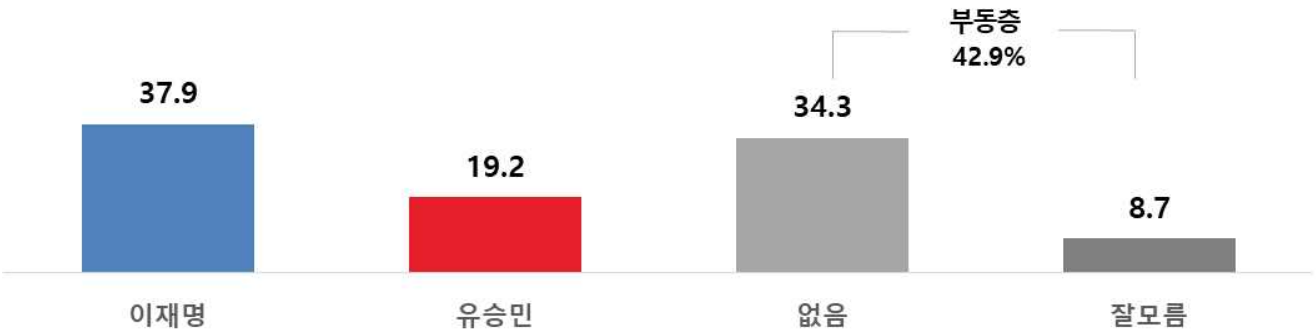
문3. 그럼 내년 대통령 선거에서 다음 두 후보가 맞붙는다면 귀하께서는 누구에게 투표하시겠습니까?
(선택지 1~2번 로테이션)

	사례 수		이재명	안철수	없다	잘모름	부동층	계
	조사완료	가중값 적용						
■ 전 체 ■	(1012)	(1000)	37.8	28.8	25.7	7.7	33.5	100.0
□ 성 별 □								
남자	(617)	(496)	39.1	29.2	25.2	6.5	31.7	100.0
여자	(395)	(504)	36.5	28.3	26.2	9.0	35.2	100.0
□ 연 령 대 별 □								
18~29세	(137)	(176)	27.8	29.9	34.5	7.8	42.3	100.0
30대	(128)	(155)	38.8	32.0	25.5	3.7	29.2	100.0
40대	(178)	(187)	49.0	27.0	18.2	5.8	24.0	100.0
50대	(236)	(195)	41.7	30.3	23.3	4.7	28.0	100.0
60세 이상	(333)	(287)	33.4	26.4	27.0	13.2	40.2	100.0
□ 권 역 별 □								
서울	(268)	(190)	27.9	36.1	28.2	7.8	36.0	100.0
인천/경기	(295)	(313)	41.3	28.0	24.2	6.5	30.7	100.0
강원	(30)	(31)	33.9	44.8	17.7	3.7	21.4	100.0
대전/세종/충청	(93)	(106)	42.4	27.7	23.4	6.5	29.9	100.0
광주/전남/전북	(86)	(97)	58.7	14.3	16.8	10.2	27.0	100.0
대구/경북	(95)	(99)	29.9	29.9	30.7	9.5	40.3	100.0
부산/울산/경남	(134)	(152)	34.1	28.4	28.8	8.7	37.5	100.0
제주	(11)	(12)	15.1	11.8	60.5	12.6	73.0	100.0
□ 직 업 별 □								
농/임/축/어업	(61)	(59)	33.3	28.3	25.2	13.2	38.4	100.0
자영업	(266)	(249)	33.5	30.2	31.0	5.4	36.4	100.0
화이트칼라	(276)	(271)	46.2	30.9	19.8	3.1	22.9	100.0
블루칼라	(109)	(103)	46.1	22.5	19.8	11.6	31.5	100.0
전업주부	(115)	(133)	36.0	34.4	18.6	11.0	29.6	100.0
학생	(57)	(72)	19.4	24.5	44.1	12.0	56.1	100.0
기타/은퇴/무직	(128)	(113)	35.8	22.7	30.7	10.9	41.5	100.0

	사례 수		이재명	안철수	없다	잘모름	부동층	계
	조사완료	가중값 적용						
■ 전 체 ■	(1012)	(1000)	37.8	28.8	25.7	7.7	33.5	100.0
■ 이 념 성 향 별 ■								
보수	(295)	(280)	20.8	45.1	28.0	6.1	34.1	100.0
중도	(410)	(392)	36.9	30.9	26.4	5.9	32.2	100.0
진보	(218)	(225)	64.7	10.0	22.6	2.8	25.3	100.0
잘모름	(89)	(103)	28.9	17.1	24.0	30.1	54.0	100.0
■ 지 지 정 당 별 ■								
더불어민주당	(287)	(287)	76.8	3.5	15.6	4.2	19.7	100.0
국민의힘	(370)	(350)	6.5	52.8	32.6	8.1	40.7	100.0
정의당	(47)	(47)	49.0	19.2	28.6	3.2	31.8	100.0
국민의당	(86)	(80)	9.3	47.4	29.6	13.8	43.4	100.0
열린민주당	(63)	(62)	75.3	8.2	13.3	3.1	16.4	100.0
기타 정당	(17)	(22)	25.2	18.0	48.6	8.2	56.8	100.0
없음	(120)	(126)	30.5	28.4	31.9	9.2	41.1	100.0
잘모름	(22)	(26)	50.9	4.5	8.6	36.0	44.6	100.0
무당층	(142)	(152)	33.9	24.3	28.0	13.8	41.7	100.0
■ 가 상 대 결 ① ■								
이재명	(354)	(355)	90.8	7.1	.7	1.5	2.1	100.0
윤석열	(493)	(457)	7.8	52.4	32.6	7.3	39.9	100.0
없다	(111)	(126)	8.4	11.9	75.7	4.0	79.7	100.0
잘모름	(54)	(62)	15.7	12.8	17.1	54.4	71.5	100.0
부동층	(165)	(188)	10.8	12.2	56.3	20.7	77.0	100.0
■ 가 상 대 결 ② ■								
이재명	(388)	(384)	88.6	7.6	1.8	2.0	3.8	100.0
홍준표	(280)	(271)	7.0	64.6	25.0	3.3	28.3	100.0
없다	(244)	(243)	3.0	26.2	67.5	3.3	70.8	100.0
잘모름	(100)	(101)	10.8	19.2	17.9	52.1	70.0	100.0
부동층	(344)	(344)	5.3	24.2	53.0	17.6	70.6	100.0
■ 가 상 대 결 ④ ■								
이재명	(381)	(379)	90.4	7.6	.6	1.4	2.0	100.0
유승민	(196)	(192)	9.3	65.3	22.0	3.4	25.4	100.0
없다	(353)	(343)	2.0	33.3	60.3	4.3	64.6	100.0
잘모름	(82)	(87)	11.9	22.5	7.4	58.2	65.6	100.0
부동층	(435)	(429)	4.0	31.1	49.6	15.2	64.8	100.0

◆ 가상대결 ④ 이재명 vs. 유승민

[n=1,012, 단위: %]



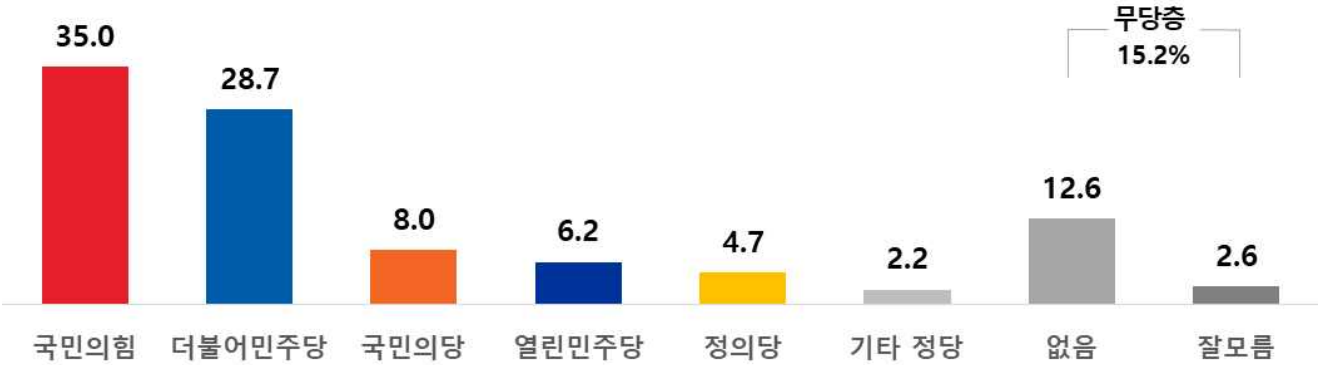
문4. 그럼 내년 대통령 선거에서 다음 두 후보가 맞붙는다면 귀하께서는 누구에게 투표하시겠습니까?
(선택지 1~2번 로테이션)

	사례 수		이재명	유승민	없다	잘모름	부동층	계
	조사완료	가중값 적용						
■ 전 체 ■	(1012)	(1000)	37.9	19.2	34.3	8.7	42.9	100.0
□ 성 별 □								
남자	(617)	(496)	38.8	19.9	34.4	7.0	41.4	100.0
여자	(395)	(504)	37.1	18.5	34.1	10.3	44.4	100.0
□ 연 령 대 별 □								
18~29세	(137)	(176)	28.5	24.6	37.9	9.0	46.9	100.0
30대	(128)	(155)	38.6	27.6	29.0	4.9	33.8	100.0
40대	(178)	(187)	50.3	16.3	24.7	8.7	33.4	100.0
50대	(236)	(195)	42.7	16.3	35.2	5.8	41.0	100.0
60세 이상	(333)	(287)	32.0	15.1	40.5	12.4	52.9	100.0
□ 권 역 별 □								
서울	(268)	(190)	30.4	25.6	37.1	6.9	44.0	100.0
인천/경기	(295)	(313)	41.0	21.3	30.4	7.3	37.7	100.0
강원	(30)	(31)	33.9	38.1	24.3	3.7	28.0	100.0
대전/세종/충청	(93)	(106)	40.9	12.0	40.8	6.4	47.1	100.0
광주/전남/전북	(86)	(97)	58.9	4.2	23.7	13.2	36.9	100.0
대구/경북	(95)	(99)	28.7	17.7	41.0	12.6	53.6	100.0
부산/울산/경남	(134)	(152)	34.5	19.1	36.3	10.1	46.3	100.0
제주	(11)	(12)	7.6	11.8	60.5	20.1	80.6	100.0
□ 직 업 별 □								
농/임/축/어업	(61)	(59)	31.3	19.8	41.9	7.0	48.9	100.0
자영업	(266)	(249)	32.7	18.7	41.4	7.3	48.7	100.0
화이트칼라	(276)	(271)	46.6	22.7	26.1	4.5	30.6	100.0
블루칼라	(109)	(103)	44.6	12.5	31.0	12.0	42.9	100.0
전업주부	(115)	(133)	39.1	20.8	29.4	10.8	40.2	100.0
학생	(57)	(72)	19.2	21.8	41.4	17.6	59.0	100.0
기타/은퇴/무직	(128)	(113)	36.6	13.9	38.1	11.4	49.5	100.0

	사례 수		이재명	유승민	없다	잘모름	부동층	계
	조사완료	가중값 적용						
■ 전 체 ■	(1012)	(1000)	37.9	19.2	34.3	8.7	42.9	100.0
■ 이 념 성 향 별 ■								
보수	(295)	(280)	20.3	28.8	43.0	7.9	50.9	100.0
중도	(410)	(392)	37.8	20.7	34.2	7.2	41.5	100.0
진보	(218)	(225)	63.2	8.8	24.1	3.8	27.9	100.0
잘모름	(89)	(103)	30.9	9.7	32.7	26.7	59.4	100.0
■ 지 지 정 당 별 ■								
더불어민주당	(287)	(287)	74.8	4.6	16.3	4.3	20.6	100.0
국민의힘	(370)	(350)	7.2	31.2	52.0	9.5	61.6	100.0
정의당	(47)	(47)	48.5	20.9	21.9	8.8	30.6	100.0
국민의당	(86)	(80)	14.4	27.3	43.3	15.0	58.3	100.0
열린민주당	(63)	(62)	75.6	8.0	14.6	1.8	16.4	100.0
기타 정당	(17)	(22)	30.4	13.0	56.6	.0	56.6	100.0
없음	(120)	(126)	32.8	20.4	33.8	13.0	46.8	100.0
잘모름	(22)	(26)	36.4	15.9	18.6	29.1	47.7	100.0
무당층	(142)	(152)	33.4	19.7	31.2	15.7	46.9	100.0
■ 가 상 대 결 ① ■								
이재명	(354)	(355)	91.6	5.4	1.1	1.9	3.0	100.0
윤석열	(493)	(457)	7.6	33.6	50.8	8.0	58.8	100.0
없다	(111)	(126)	6.4	14.0	73.5	6.0	79.6	100.0
잘모름	(54)	(62)	18.7	1.8	21.9	57.6	79.5	100.0
부동층	(165)	(188)	10.5	10.0	56.4	23.1	79.5	100.0
■ 가 상 대 결 ② ■								
이재명	(388)	(384)	89.6	4.3	3.1	3.0	6.0	100.0
홍준표	(280)	(271)	6.7	43.8	44.6	4.9	49.5	100.0
없다	(244)	(243)	4.3	18.7	72.3	4.8	77.1	100.0
잘모름	(100)	(101)	6.1	10.6	33.5	49.8	83.2	100.0
부동층	(344)	(344)	4.8	16.3	60.9	18.0	78.9	100.0
■ 가 상 대 결 ③ ■								
이재명	(379)	(378)	90.7	4.7	1.8	2.7	4.6	100.0
안철수	(298)	(288)	10.0	43.5	39.7	6.8	46.5	100.0
없다	(258)	(257)	.9	16.4	80.2	2.5	82.7	100.0
잘모름	(77)	(77)	7.0	8.4	19.3	65.3	84.6	100.0
부동층	(335)	(335)	2.3	14.6	66.2	17.0	83.2	100.0

◆ 정당 지지도

[n=1,012, 단위: %]



문5. 귀하께서는 다음 중 어느 정당을 지지하시거나 약간이라도 더 호감을 가지고 계십니까? (선택지 1~5번 로테이션)

	사례수		더불어민주당	국민의힘	정의당	국민의당	열린민주당	기타 정당	없음	잘못름	무당층	계
	조사완료	가중값 적용										
■ 전 체 ■	(1012)	(1000)	28.7	35.0	4.7	8.0	6.2	2.2	12.6	2.6	15.2	100.0
■ 성 별 ■												
남자	(617)	(496)	28.6	39.0	4.4	7.8	6.0	1.6	11.1	1.7	12.7	100.0
여자	(395)	(504)	28.8	31.1	5.1	8.1	6.5	2.8	14.2	3.5	17.7	100.0
■ 연 령 대 별 ■												
18-29세	(137)	(176)	24.8	28.7	6.8	8.8	1.7	7.0	17.9	4.3	22.2	100.0
30대	(128)	(155)	23.8	37.4	3.9	5.4	6.5	2.6	17.2	3.2	20.4	100.0
40대	(178)	(187)	39.0	22.6	2.0	7.0	11.2	1.7	14.3	2.3	16.6	100.0
50대	(236)	(195)	30.6	36.0	7.6	9.3	6.5	.7	8.7	.7	9.4	100.0
60세 이상	(333)	(287)	25.7	45.0	3.8	8.5	5.5	.3	8.6	2.7	11.2	100.0
■ 권 역 별 ■												
서울	(268)	(190)	24.1	32.5	4.6	12.0	6.1	2.4	16.1	2.2	18.3	100.0
인천/경기	(295)	(313)	27.5	34.8	4.5	8.7	6.3	2.9	12.9	2.3	15.2	100.0
강원	(30)	(31)	21.0	44.2	2.0	5.7	.0	.0	21.0	6.1	27.0	100.0
대전/세종/충청	(93)	(106)	31.1	30.0	4.8	10.4	7.1	4.4	9.4	2.9	12.3	100.0
광주/전남/전북	(86)	(97)	54.0	12.0	6.0	4.4	15.8	.8	6.9	.0	6.9	100.0
대구/경북	(95)	(99)	24.6	43.6	3.7	9.9	2.6	.0	9.7	6.0	15.7	100.0
부산/울산/경남	(134)	(152)	25.0	46.6	5.2	1.7	3.7	1.7	13.8	2.4	16.2	100.0
제주	(11)	(12)	7.6	68.1	12.6	.0	.0	.0	11.8	.0	11.8	100.0
■ 직 업 별 ■												
농/임/축/어업	(61)	(59)	31.5	30.8	1.2	9.0	11.6	2.9	10.5	2.4	12.9	100.0
자영업	(266)	(249)	29.9	38.9	4.1	9.2	4.9	1.8	10.3	.8	11.1	100.0
화이트칼라	(276)	(271)	35.1	30.1	3.6	7.5	8.6	.7	12.5	1.9	14.4	100.0
블루칼라	(109)	(103)	26.6	36.4	7.9	9.6	3.8	1.7	8.1	5.9	14.0	100.0
전업주부	(115)	(133)	26.0	37.6	5.1	7.0	4.1	2.0	16.7	1.4	18.1	100.0
학생	(57)	(72)	13.2	23.1	8.1	5.6	4.6	11.7	25.9	7.7	33.6	100.0
기타/은퇴/무직	(128)	(113)	24.2	43.3	5.2	7.0	6.4	.6	10.2	3.2	13.3	100.0

	사례수		더불어 민주당	국민의힘	정의당	국민의당	열린 민주당	기타 정당	없음	잘모름	무당층	계
	조사완료	가중값 적용										
■ 전 체 ■	(1012)	(1000)	28.7	35.0	4.7	8.0	6.2	2.2	12.6	2.6	15.2	100.0
▣ 이념 성향 별 ▣												
보수	(295)	(280)	12.2	61.3	1.2	10.1	5.0	1.6	6.7	1.8	8.5	100.0
중도	(410)	(392)	26.2	34.6	5.9	7.6	4.7	1.8	17.8	1.4	19.2	100.0
진보	(218)	(225)	56.2	10.3	6.8	3.6	10.2	4.2	7.2	1.5	8.7	100.0
잘모름	(89)	(103)	23.1	18.7	5.6	13.0	6.7	.7	20.8	11.5	32.3	100.0
▣ 가상 대결 ① ▣												
이재명	(354)	(355)	60.0	5.2	7.1	2.4	12.9	1.4	8.7	2.5	11.1	100.0
윤석열	(493)	(457)	4.4	65.0	1.8	12.3	1.3	1.7	11.2	2.3	13.6	100.0
없다	(111)	(126)	35.1	17.5	8.0	5.8	6.5	7.4	19.6	.0	19.6	100.0
잘모름	(54)	(62)	16.0	19.6	6.6	11.7	4.2	.0	31.7	10.2	41.9	100.0
부동층	(165)	(188)	28.8	18.2	7.5	7.8	5.7	5.0	23.6	3.4	27.0	100.0
▣ 가상 대결 ② ▣												
이재명	(388)	(384)	58.1	5.2	6.7	3.1	12.2	1.0	11.0	2.8	13.8	100.0
홍준표	(280)	(271)	3.2	70.1	1.7	12.1	2.4	1.9	7.8	.8	8.6	100.0
없다	(244)	(243)	19.1	41.0	5.2	7.9	3.2	3.8	19.2	.6	19.8	100.0
잘모름	(100)	(101)	8.7	39.4	4.5	15.4	1.1	3.5	16.1	11.2	27.4	100.0
부동층	(344)	(344)	16.1	40.6	5.0	10.1	2.6	3.7	18.3	3.7	22.0	100.0
▣ 가상 대결 ③ ▣												
이재명	(379)	(378)	58.4	6.0	6.1	2.0	12.4	1.5	10.2	3.5	13.7	100.0
안철수	(298)	(288)	3.5	64.3	3.2	13.1	1.8	1.4	12.5	.4	12.9	100.0
없다	(258)	(257)	17.4	44.4	5.3	9.1	3.2	4.1	15.7	.9	16.5	100.0
잘모름	(77)	(77)	15.4	36.5	1.9	14.2	2.5	2.3	15.1	12.0	27.1	100.0
부동층	(335)	(335)	16.9	42.6	4.5	10.3	3.1	3.7	15.5	3.4	19.0	100.0
▣ 가상 대결 ④ ▣												
이재명	(381)	(379)	56.7	6.7	6.1	3.0	12.4	1.7	10.9	2.5	13.4	100.0
유승민	(196)	(192)	6.9	56.9	5.2	11.3	2.6	1.5	13.5	2.1	15.6	100.0
없다	(353)	(343)	13.6	53.2	3.0	10.1	2.7	3.6	12.5	1.4	13.9	100.0
잘모름	(82)	(87)	14.2	38.4	4.8	13.8	1.3	.0	18.9	8.7	27.6	100.0
부동층	(435)	(429)	13.8	50.2	3.4	10.8	2.4	2.9	13.8	2.9	16.6	100.0

◆ 가상 대결 ④ 이재명 vs. 유승민 ◆

Q04. 그럼 내년 대통령 선거에서 다음 두 후보가 맞붙는다면 귀하께서는 누구에게 투표하시겠습니까? (선택지 1~2번 로테이션)

- 1. 이재명
- 2. 유승민
- 3. 없다
- 4. 잘 모르겠다

◆ 정당 지지도 ◆

Q05. 귀하께서는 다음 중 어느 정당을 지지하시거나 약간이라도 더 호감을 가지고 계십니까? (선택지 1~5번 로테이션)

- 1. 더불어민주당
- 2. 국민의힘
- 3. 정의당
- 4. 국민의당
- 5. 열린민주당
- 6. 기타 정당
- 7. 지지정당이 없다
- 8. 잘 모르겠다



◆ 기초 문항 ◆

DQ1. 귀하의 직업은 다음 중 무엇에 가깝습니까?

- 1. 농/임/축산/어업
- 2. 자영업
- 3. 사무/경영/관리/전문직
- 4. 판매/영업/서비스/생산/기능/노무직
- 5. 전업주부
- 6. 학생
- 7. 기타/은퇴/무직

DQ2. 귀하께서는 스스로 생각하실 때 어떤 이념적 성향을 가졌다고 생각하십니까?

- 1. 보수
- 2. 중도
- 3. 진보
- 4. 잘 모르겠다

DQ3. 귀하께서는 지난 대통령 선거에서 누구에게 투표하셨습니까? (보기 1~5번 무작위 배열)

- 1. 문재인
- 2. 홍준표
- 3. 안철수
- 4. 유승민
- 5. 심상정
- 6. 기타 후보
- 7. 투표하지 않았다
- 8. 잘 모르겠다

맺음말. 죄송합니다. 귀하께서는 조사대상자가 아닙니다. 감사합니다.

Ending. 오랜 시간동안 끝까지 응답해 주셔서 대단히 감사합니다. 지금까지 저희는 여론조사 전문기관 리얼미터였습니다.