

오마이뉴스-KSOI 경기도지사 선거 여론조사 결과보고서

2022년 5월 (2022.05.19.~ 05.20. 2일간)

2022. 05. 22.

I. 조사개요

■ ■ ■ ■	조사방법	구조화된 설문지를 이용한 자동응답(ARS)조사
■ ■ ■ ■	모집단	경기도 거주 만 18세 이상 남녀
■ ■ ■ ■	표본수	1,000명
■ ■ ■ ■	피조사자선정방법	무선 ARS 자동응답 조사 (무선 100%) - 무선 통신사 제공 휴대전화 가상번호 활용
■ ■ ■ ■	표본오차	95% 신뢰수준에서 ± 3.1%p
■ ■ ■ ■	응답률	6.3%
■ ■ ■ ■	가중값 산출 및 적용	성, 연령, 지역별 가중치 부여(셀가중) - 2022년 4월 말 기준 행정안전부 주민등록 인구 기준
■ ■ ■ ■	조사기간	2022년 5월 19일 ~ 5월 20일 (2일간)
■ ■ ■ ■	의뢰기관	오마이뉴스
■ ■ ■ ■	조사기관	한국사회여론연구소(KSOI)

■ ■ ■ ■ 응답자특성

		조사완료 사례수(A)		가중값 적용 기준(B)		가중값 배율 (B/A)
		사례수(명)	비율(%)	사례수(명)	비율(%)	
전체		1,000	100.0%	1,000	100.0%	1.00
성별	남성	501	50.1%	501	50.1%	1.00
	여성	499	49.9%	499	49.9%	1.00
연령	만18-29세	122	12.2%	179	17.9%	1.47
	30대	121	12.1%	164	16.4%	1.36
	40대	186	18.6%	201	20.1%	1.08
	50대	236	23.6%	200	20.0%	0.85
	60세 이상	335	33.5%	256	25.6%	0.76
지역*	남부권	292	29.2%	276	27.6%	0.95
	서남권	264	26.4%	272	27.2%	1.03
	동부권	241	24.1%	229	22.9%	0.95
	북부권	203	20.3%	223	22.3%	1.10

* 남부권 : 수원시, 용인시, 안양시, 군포시, 오산시, 안성시, 의왕시, 과천시
 서남권 : 화성시, 부천시, 안산시, 평택시, 시흥시, 광명시
 동부권 : 성남시, 남양주시, 광주시, 하남시, 이천시, 구리시, 여주시, 양평군, 가평군
 북부권 : 고양시, 김포시, 파주시, 의정부시, 양주시, 포천시, 동두천시, 연천군

■■■ 조사 내용

구분	조사 내용
일반적 사항	<ul style="list-style-type: none"> ▪ 성별, 연령, 지역 ▪ 직업, 정치이념성향, 20대 대선 투표
조사 내용	<ul style="list-style-type: none"> ▪ 경기도지사 후보 지지도 ▪ 지지 후보 교체 의향 ▪ 지방선거 성격 ▪ 경기교육감 후보 지지도 ▪ 정당 지지도 ▪ 국정운영 평가

■■■ 자료 처리 방법

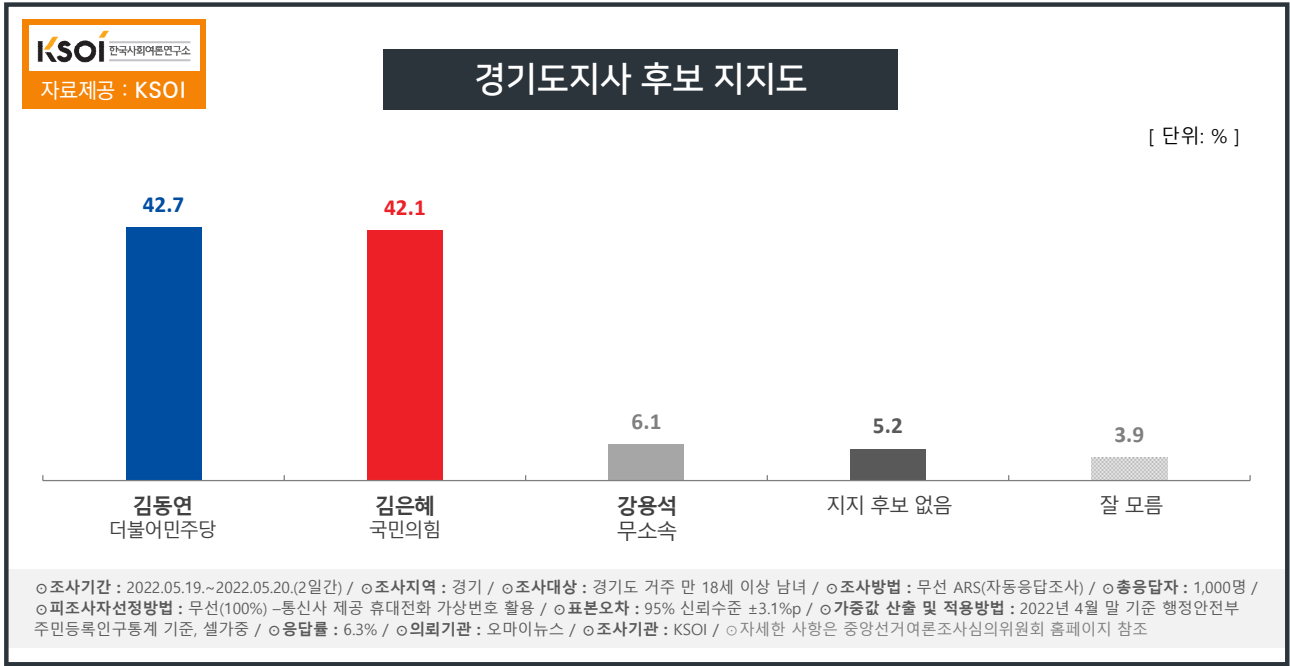
- 수집된 자료(Raw Data)는 Editing, Coding, Punching 과정을 거쳐 SPSS 프로그램으로 전산처리 하였음
- 분석 방법
 - 문항별 결과는 열(Row)에 따라 백분율(%)로 산출되며, 결과값은 소수점 두 번째 자리에서 반올림된 값이 제시되기 때문에 백분율 합산 시 라운딩에러¹⁾가 나타날 수 있음
 - 중복응답의 경우, 카테고리의 사례수를 전체 사례수에 근거하여 백분율을 산출함
 - 자료는 기본적인 응답자특성에 따라 문항별로 교차 분석되었음
 - 평균값이 필요한 경우 cross tabulation에서 평균값 산출함
- 자료 해석상의 유의점
 - 표본조사의 경우 일정 수준의 표본오차가 발생하므로 반드시 사례수의 관찰치(Observed Percentage)에 따른 표본오차(Sampling Error)를 고려해야 함
 - 사례수가 충분히 크지 않을 경우(n<30) 극단치의 영향을 받을 수 있기 때문에 전체값 또는 세부 집단 간 비교 시 해석의 주의가 필요함

1) rounding error : 반올림 오차이며, 실제 전체 합은 100%이나 소수점 반올림 과정에서 합이 100.1% 또는 99.9%로 나타나는 현상

조사결과 요약

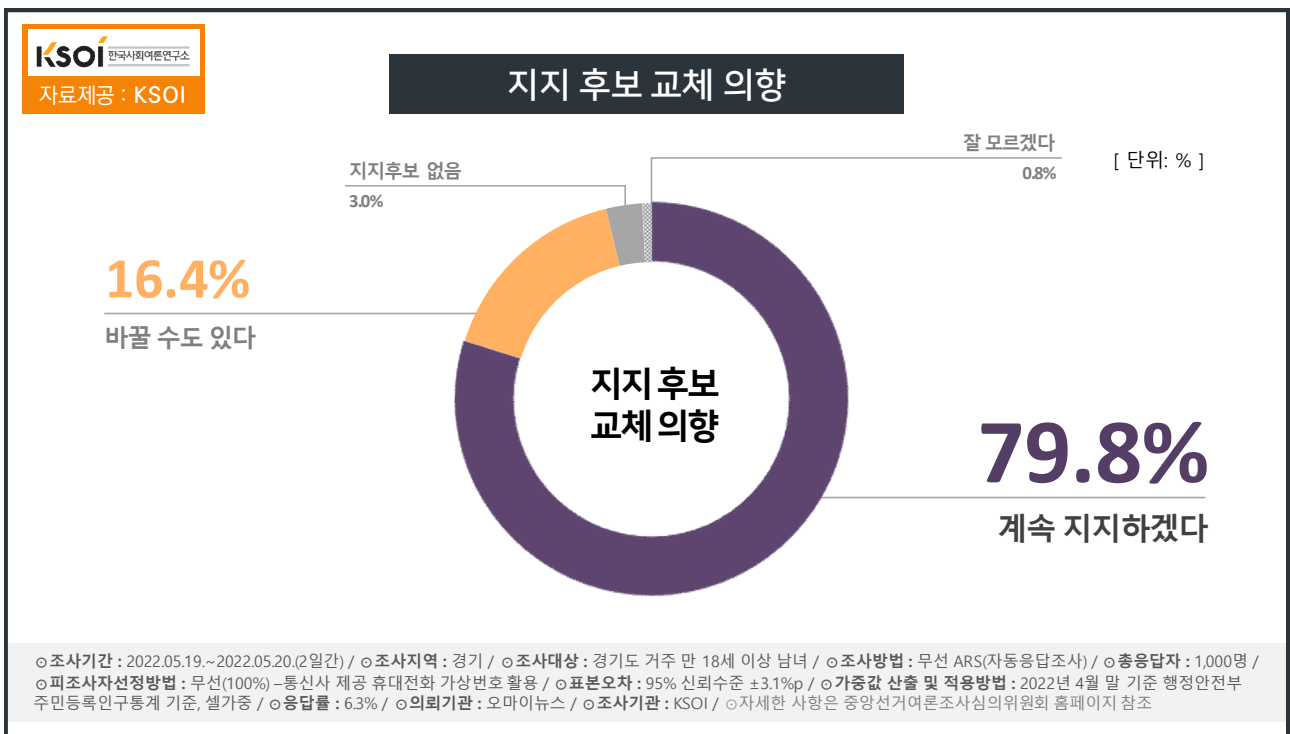
[경기도지사 후보 지지도]

문) 선생님께서는 이번 6월 경기도지사 선거에 출마한 다음 후보 중, 누구에게 투표하시겠습니까?
후보는 순환하여 불러드리겠습니다. [보기 1-3번 로테이션]



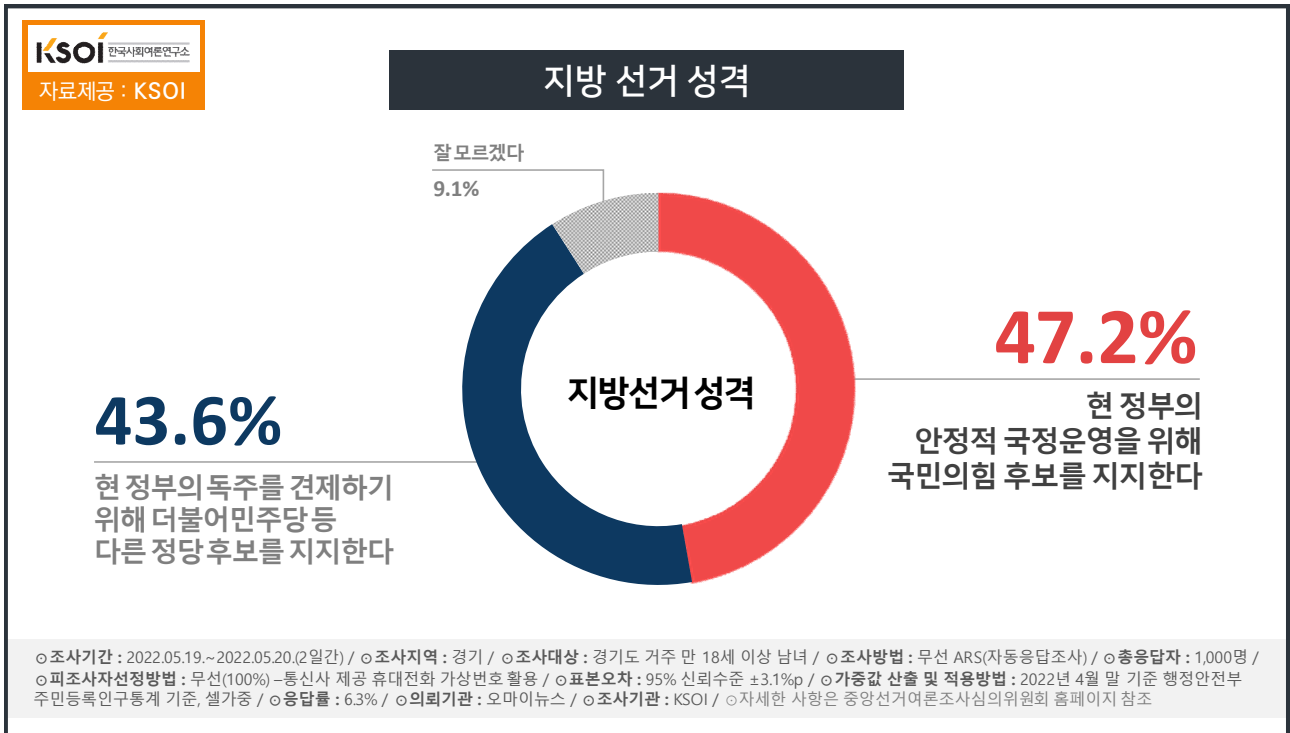
[지지 후보 교체 의향]

문) 선생님께서는 현재 지지하는 후보를 투표일까지 계속 지지하시겠습니까, 아니면 바꾸실 수도 있습니까?



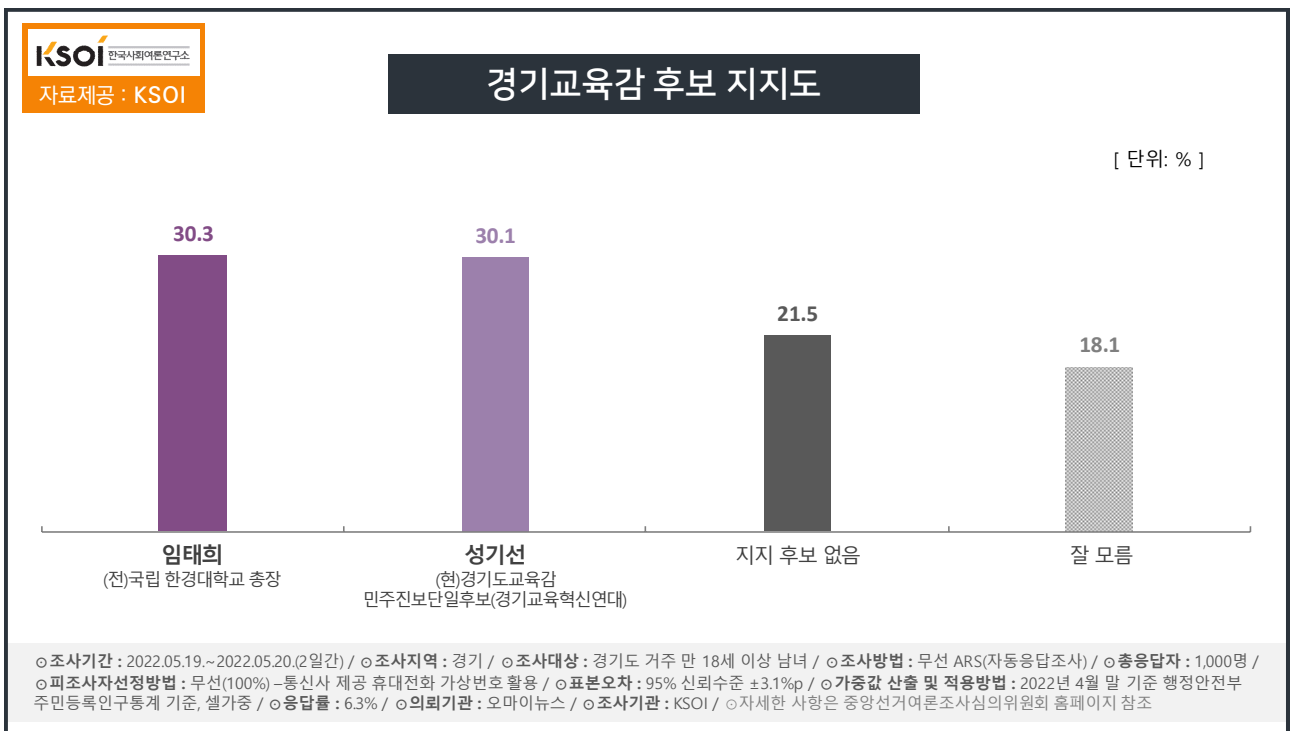
[지방선거 성격]

문) 선생님께서는 이번 6월 1일 지방선거에 대한 다음 주장 중 어디에 더 공감하십니까? [보기 1-2번 로테이션]



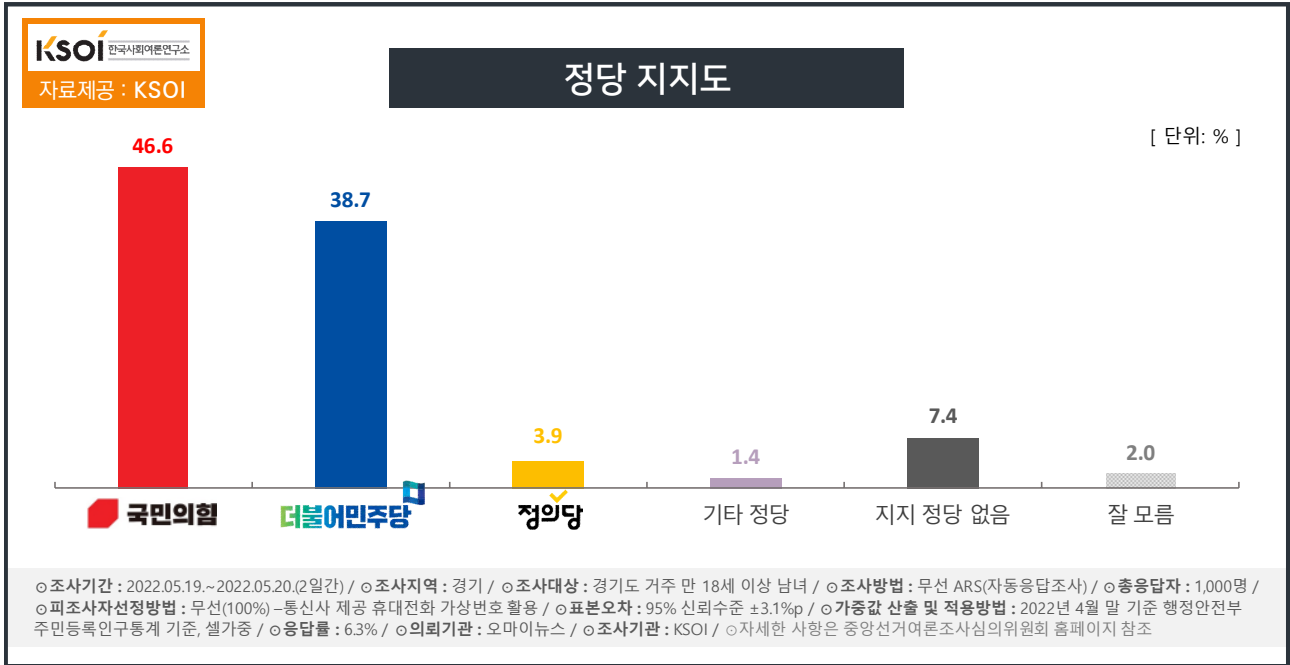
[경기교육감 후보 지지도]

문) 선생님께서는 이번 경기도 교육감 선거에 출마한 다음의 후보 중, 누구에게 투표하시겠습니까? 후보는 순환하여 불러드리겠습니다. [보기 1-2번 로테이션]



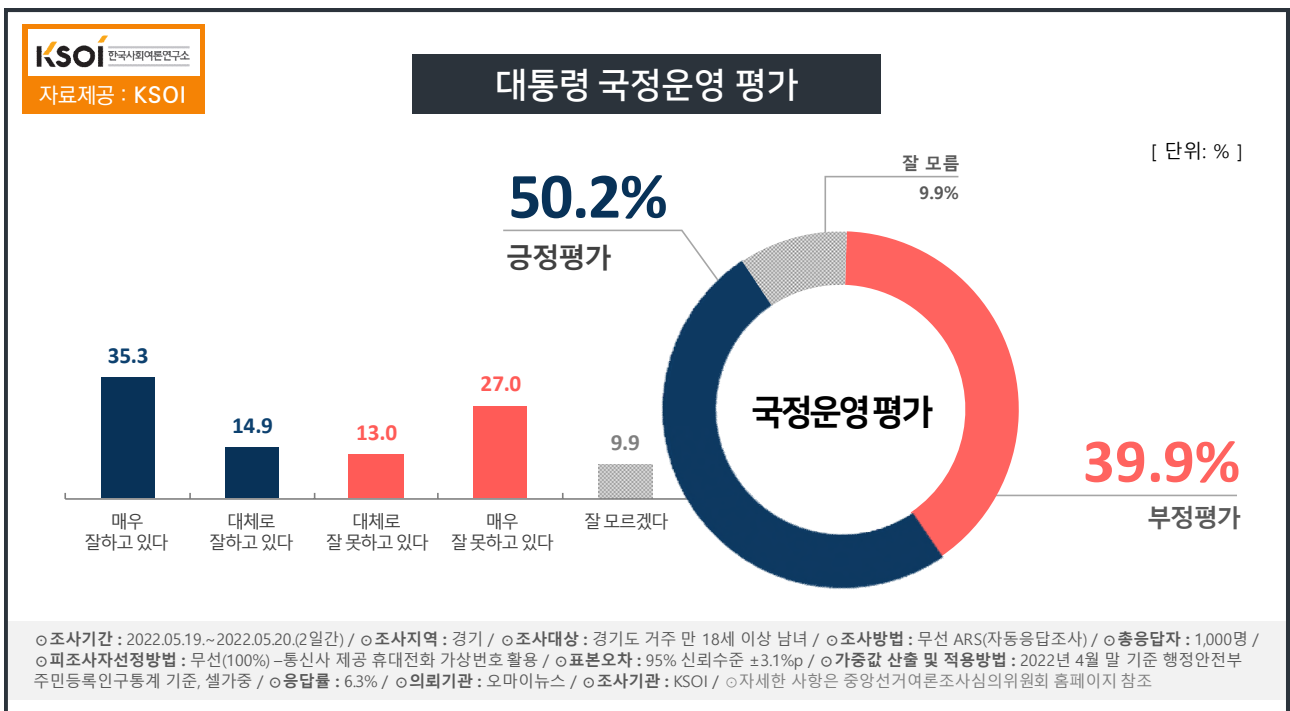
[정당 지지도]

문) 선생님께서는 다음 중 어느 정당을 지지하거나 조금이라도 더 호감을 가지고 계십니까?
정당명은 순환하여 불러드리겠습니다. (보기 1-3번 로테이션)



[국정운영 평가]

문) 선생님께서는 윤석열 대통령이 국정운영을 잘하고 있다고 생각하십니까? 잘못하고 있다고 생각하십니까?



조사 결과표

【 표 0 】 조사완료 응답자 특성

		조사완료 사례수			가중값 적용 기준 사례수		
		계	남성	여성	계	남성	여성
전체	합계	1,000	501	499	1,000	501	499
	만18세 ~29세	122	65	57	179	94	85
	30대	121	67	54	164	85	79
	40대	186	89	97	201	102	99
	50대	236	122	114	200	101	99
	60세 이상	335	158	177	256	119	137
남부권	소계	292	149	143	276	137	139
	만18세 ~29세	43	24	19	52	27	25
	30대	44	28	16	46	24	22
	40대	51	26	25	56	28	28
	50대	65	30	35	54	27	27
	60세 이상	89	41	48	68	31	37
서남권	소계	264	127	137	272	139	133
	만18세 ~29세	41	19	22	51	27	24
	30대	28	9	19	47	25	22
	40대	46	22	24	56	29	27
	50대	66	37	29	55	28	27
	60세 이상	83	40	43	63	30	33
동부권	소계	241	118	123	229	114	115
	만18세 ~29세	27	15	12	38	20	18
	30대	24	15	9	36	18	18
	40대	52	24	28	45	23	22
	50대	56	25	31	46	23	23
	60세 이상	82	39	43	64	30	34
북부권	소계	203	107	96	223	111	112
	만18세 ~29세	11	7	4	38	20	18
	30대	25	15	10	35	18	17
	40대	37	17	20	44	22	22
	50대	49	30	19	45	23	22
	60세 이상	81	38	43	61	28	33

* 남부권 : 수원시, 용인시, 안양시, 군포시, 오산시, 안성시, 의왕시, 과천시
서남권 : 화성시, 부천시, 안산시, 평택시, 시흥시, 광명시
동부권 : 성남시, 남양주시, 광주시, 하남시, 이천시, 구리시, 여주시, 양평군, 가평군
북부권 : 고양시, 김포시, 파주시, 의정부시, 양주시, 포천시, 동두천시, 연천군

【 표 1 】 경기도지사 후보 지지도

		사례수		더불어민주당 김동연	국민의힘 김은혜	무소속 강용석	지지하는 후보 없음	잘 모름	계
		조사 완료	가중값 적용						
전체		(1000)	(1000)	42.7	42.1	6.1	5.2	3.9	100.0
성별	남성	(501)	(501)	39.5	46.6	7.2	4.6	2.1	100.0
	여성	(499)	(499)	45.8	37.6	5.0	5.9	5.6	100.0
연령	만18세~29세	(122)	(179)	43.6	38.6	4.4	8.3	5.0	100.0
	30대	(121)	(164)	46.4	30.8	7.8	10.9	4.2	100.0
	40대	(186)	(201)	54.9	27.2	7.3	4.1	6.6	100.0
	50대	(236)	(200)	46.3	40.9	7.0	3.9	1.9	100.0
	60세 이상	(335)	(256)	27.1	64.5	4.5	1.5	2.4	100.0
지역*	남부권	(292)	(276)	42.6	40.0	8.1	4.6	4.7	100.0
	서남권	(264)	(272)	41.3	43.6	6.3	4.9	3.9	100.0
	동부권	(241)	(229)	43.9	42.0	4.7	5.7	3.7	100.0
	북부권	(203)	(223)	43.1	43.1	4.8	5.9	3.1	100.0
직업	화이트칼라	(348)	(373)	52.5	33.8	7.0	4.2	2.5	100.0
	블루칼라	(165)	(155)	34.9	49.5	4.1	7.7	3.8	100.0
	자영업	(169)	(157)	41.0	47.0	5.6	1.7	4.7	100.0
	농/임/어업	(20)	(19)	24.4	60.4	11.2	4.0	0.0	100.0
	가정주부	(172)	(154)	33.0	46.4	8.7	5.7	6.2	100.0
	학생	(42)	(61)	48.9	39.9	5.7	3.0	2.4	100.0
	무직/기타	(84)	(81)	33.2	46.2	1.1	13.2	6.3	100.0
정치 이념성향	보수(①+②)	(385)	(369)	18.1	68.5	9.6	2.2	1.6	100.0
	중도(③)	(299)	(309)	44.7	40.9	6.4	6.0	2.0	100.0
	진보(④+⑤)	(222)	(225)	82.7	8.0	1.3	4.0	4.0	100.0
	잘 모름	(94)	(97)	36.9	24.7	2.8	17.2	18.4	100.0
국정운영 평가	긍정평가(①+②)	(523)	(502)	9.3	76.0	9.0	2.8	2.8	100.0
	부정평가(③+④)	(387)	(399)	85.6	5.7	2.4	3.6	2.6	100.0
	잘 모름	(90)	(99)	38.1	17.1	6.4	24.0	14.4	100.0
지지후보 교체의향	계속 지지하겠다	(820)	(798)	47.7	45.5	5.4	0.6	0.8	100.0
	바꿀 수도 있다	(149)	(164)	25.8	31.3	10.3	21.2	11.3	100.0
	지지후보 없음/모름	(31)	(37)	9.1	17.0	3.5	33.2	37.2	100.0
지방선거 성격	국민의힘 지지	(493)	(472)	5.1	82.5	7.4	2.9	2.1	100.0
	민주당 외 지지	(427)	(436)	89.0	2.7	2.9	3.2	2.2	100.0
	잘 모름	(80)	(91)	15.5	21.7	14.3	27.5	21.0	100.0
지지 정당	더불어민주당	(378)	(387)	90.1	2.9	2.8	2.0	2.2	100.0
	국민의힘	(486)	(466)	6.9	81.3	7.9	2.7	1.2	100.0
	정의당	(36)	(39)	45.6	21.7	9.2	13.8	9.7	100.0
	기타 정당	(16)	(14)	24.5	30.0	6.4	14.5	24.6	100.0
	없음/모름	(84)	(94)	25.6	19.9	9.6	26.6	18.4	100.0
20대 대선 투표	이재명	(381)	(390)	87.8	5.3	2.4	3.2	1.3	100.0
	윤석열	(519)	(503)	11.1	75.3	7.8	3.6	2.1	100.0
	심상정	(23)	(27)	23.6	31.6	7.7	18.7	18.4	100.0
	기타 후보	(24)	(23)	37.0	19.0	14.7	12.3	16.9	100.0
	투표 안 했다	(29)	(30)	27.9	20.5	9.5	29.7	12.4	100.0
	잘 모름/밝힐 수 없음	(24)	(28)	17.5	11.2	13.9	19.0	38.4	100.0

* 남부권 : 수원시, 용인시, 안양시, 군포시, 오산시, 안성시, 의왕시, 과천시
서남권 : 화성시, 부천시, 안산시, 평택시, 시흥시, 광명시
동부권 : 성남시, 남양주시, 광주시, 하남시, 이천시, 구리시, 여주시, 양평군, 가평군
북부권 : 고양시, 김포시, 파주시, 의정부시, 양주시, 포천시, 동두천시, 연천군

【 표 2 】 지지 후보 교체 의향

		사례수		계속 지지하겠다	바꿀 수도 있다	지지하는 후보 없음	잘 모름	계
		조사 완료	가중값 적용					
전체		(1000)	(1000)	79.8	16.4	3.0	0.8	100.0
성별	남성	(501)	(501)	80.2	17.7	1.1	1.0	100.0
	여성	(499)	(499)	79.4	15.1	4.8	0.6	100.0
연령	만18세~29세	(122)	(179)	70.7	23.2	6.1	0.0	100.0
	30대	(121)	(164)	71.0	24.7	4.3	0.0	100.0
	40대	(186)	(201)	74.7	19.2	3.9	2.1	100.0
	50대	(236)	(200)	87.5	9.9	1.5	1.0	100.0
	60세 이상	(335)	(256)	89.9	9.3	0.3	0.6	100.0
지역*	남부권	(292)	(276)	82.2	13.5	3.2	1.1	100.0
	서남권	(264)	(272)	79.4	18.0	2.1	0.5	100.0
	동부권	(241)	(229)	80.8	16.3	2.2	0.7	100.0
	북부권	(203)	(223)	76.4	18.3	4.5	0.8	100.0
직업	화이트칼라	(348)	(373)	79.4	17.5	2.6	0.6	100.0
	블루칼라	(165)	(155)	79.3	15.7	3.6	1.4	100.0
	자영업	(169)	(157)	83.2	14.1	1.7	1.0	100.0
	농/임/어업	(20)	(19)	80.8	12.1	7.1	0.0	100.0
	가정주부	(172)	(154)	81.6	12.3	5.4	0.8	100.0
	학생	(42)	(61)	82.0	15.5	2.4	0.0	100.0
	무직/기타	(84)	(81)	71.2	26.9	0.9	1.0	100.0
정치 이념성향	보수(①+②)	(385)	(369)	85.0	12.1	2.1	0.8	100.0
	중도(③)	(299)	(309)	75.0	22.4	2.4	0.3	100.0
	진보(④+⑤)	(222)	(225)	86.4	11.3	1.5	0.7	100.0
	잘 모름	(94)	(97)	60.5	25.7	11.2	2.6	100.0
국정운영 평가	긍정평가(①+②)	(523)	(502)	83.9	14.5	1.1	0.5	100.0
	부정평가(③+④)	(387)	(399)	84.1	12.0	3.2	0.7	100.0
	잘 모름	(90)	(99)	42.0	43.9	11.6	2.5	100.0
경기도지사 후보 지지도	김동연	(413)	(427)	89.3	9.9	0.6	0.2	100.0
	김은혜	(442)	(421)	86.3	12.2	1.1	0.4	100.0
	강용석	(63)	(61)	70.2	27.7	2.2	0.0	100.0
	지지 후보 없음	(46)	(52)	9.8	66.5	22.0	1.8	100.0
	잘 모름	(36)	(39)	16.2	47.9	24.8	11.2	100.0
지지후보 교체의향	계속 지지하겠다	(820)	(798)	100.0	0.0	0.0	0.0	100.0
	바꿀 수도 있다	(149)	(164)	0.0	100.0	0.0	0.0	100.0
	지지후보 없음/모름	(31)	(37)	0.0	0.0	79.0	21.0	100.0
지방선거 성격	국민의힘 지지	(493)	(472)	83.3	15.9	0.4	0.4	100.0
	민주당 외 지지	(427)	(436)	86.5	12.1	0.7	0.6	100.0
	잘 모름	(80)	(91)	29.9	39.9	26.6	3.6	100.0
지지 정당	더불어민주당	(378)	(387)	87.6	11.0	1.3	0.2	100.0
	국민의힘	(486)	(466)	84.8	13.4	1.4	0.4	100.0
	정의당	(36)	(39)	51.2	37.3	11.5	0.0	100.0
	기타 정당	(16)	(14)	61.0	10.9	15.9	12.2	100.0
	없음/모름	(84)	(94)	38.1	46.0	12.1	3.8	100.0
20대 대선 투표	이재명	(381)	(390)	86.4	11.9	1.5	0.2	100.0
	윤석열	(519)	(503)	82.4	15.2	1.9	0.6	100.0
	심상정	(23)	(27)	40.2	36.1	23.7	0.0	100.0
	기타 후보	(24)	(23)	58.5	27.9	9.6	4.0	100.0
	투표 안 했다	(29)	(30)	38.3	47.6	11.5	2.7	100.0
	잘 모름/밝힐 수 없음	(24)	(28)	42.0	40.1	8.9	9.0	100.0

* 남부권 : 수원시, 용인시, 안양시, 군포시, 오산시, 안성시, 의왕시, 과천시
서남권 : 화성시, 부천시, 안산시, 평택시, 시흥시, 광명시
동부권 : 성남시, 남양주시, 광주시, 하남시, 이천시, 구리시, 여주시, 양평군, 가평군
북부권 : 고양시, 김포시, 파주시, 의정부시, 양주시, 포천시, 동두천시, 연천군

【 표 3 】 지방선거 성격

		사례수		현 정부의 안정적 국정운영을 위해 국민의힘 후보를 지지한다	현 정부의 독주를 견제하기 위해 더불어민주당 등 다른 정당 후보를 지지한다	잘 모름	계
		조사 완료	가중값 적용				
전체		(1000)	(1000)	47.2	43.6	9.1	100.0
성별	남성	(501)	(501)	53.5	38.2	8.2	100.0
	여성	(499)	(499)	40.9	49.1	10.0	100.0
연령	만18세~29세	(122)	(179)	42.7	44.7	12.6	100.0
	30대	(121)	(164)	36.3	46.5	17.3	100.0
	40대	(186)	(201)	33.5	56.7	9.9	100.0
	50대	(236)	(200)	46.7	48.0	5.3	100.0
	60세 이상	(335)	(256)	68.7	27.4	3.9	100.0
지역*	남부권	(292)	(276)	46.2	43.8	10.0	100.0
	서남권	(264)	(272)	48.4	44.3	7.3	100.0
	동부권	(241)	(229)	46.6	46.0	7.4	100.0
	북부권	(203)	(223)	47.8	40.2	12.0	100.0
직업	화이트칼라	(348)	(373)	38.9	51.8	9.3	100.0
	블루칼라	(165)	(155)	50.6	41.2	8.2	100.0
	자영업	(169)	(157)	52.9	42.4	4.7	100.0
	농/임/어업	(20)	(19)	64.4	31.6	4.0	100.0
	가정주부	(172)	(154)	52.6	35.8	11.6	100.0
	학생	(42)	(61)	43.3	45.6	11.1	100.0
	무직/기타	(84)	(81)	57.2	29.3	13.5	100.0
정치 이념성향	보수(①+②)	(385)	(369)	76.5	17.2	6.3	100.0
	중도(③)	(299)	(309)	44.9	44.6	10.4	100.0
	진보(④+⑤)	(222)	(225)	9.0	86.4	4.6	100.0
	잘 모름	(94)	(97)	31.6	42.2	26.2	100.0
국정운영 평가	긍정평가(①+②)	(523)	(502)	85.8	8.4	5.7	100.0
	부정평가(③+④)	(387)	(399)	4.8	88.7	6.5	100.0
	잘 모름	(90)	(99)	22.9	40.0	37.0	100.0
지지후보 교체의향	계속 지지하겠다	(820)	(798)	49.3	47.3	3.4	100.0
	바꿀 수도 있다	(149)	(164)	45.7	32.1	22.2	100.0
	지지후보 없음/모름	(31)	(37)	10.6	15.9	73.5	100.0
지방선거 성격	국민의힘 지지	(493)	(472)	100.0	0.0	0.0	100.0
	민주당 외 지지	(427)	(436)	0.0	100.0	0.0	100.0
	잘 모름	(80)	(91)	0.0	0.0	100.0	100.0
지지 정당	더불어민주당	(378)	(387)	4.1	91.7	4.2	100.0
	국민의힘	(486)	(466)	90.5	4.9	4.6	100.0
	정의당	(36)	(39)	18.2	56.2	25.7	100.0
	기타 정당	(16)	(14)	41.9	31.1	26.9	100.0
	없음/모름	(84)	(94)	23.7	34.0	42.3	100.0
20대 대선 투표	이재명	(381)	(390)	6.6	88.6	4.8	100.0
	윤석열	(519)	(503)	83.0	10.5	6.5	100.0
	심상정	(23)	(27)	27.7	39.5	32.8	100.0
	기타 후보	(24)	(23)	31.1	51.0	17.9	100.0
	투표 안 했다	(29)	(30)	30.2	34.7	35.1	100.0
	잘 모름/밝힐 수 없음	(24)	(28)	20.8	19.2	59.9	100.0

* 남부권 : 수원시, 용인시, 안양시, 군포시, 오산시, 안성시, 의왕시, 과천시
서남권 : 화성시, 부천시, 안산시, 평택시, 시흥시, 광명시
동부권 : 성남시, 남양주시, 광주시, 하남시, 이천시, 구리시, 여주시, 양평군, 가평군
북부권 : 고양시, 김포시, 파주시, 의정부시, 양주시, 포천시, 동두천시, 연천군

【 표 4 】 경기교육감 후보 지지도

		사례수		임태희	성기선	지지하는 후보 없음	잘 모름	계
		조사 완료	가중값 적용					
전체		(1000)	(1000)	30.3	30.1	21.5	18.1	100.0
성별	남성	(501)	(501)	37.1	30.2	19.3	13.3	100.0
	여성	(499)	(499)	23.5	30.0	23.6	22.8	100.0
연령	만18세~29세	(122)	(179)	29.3	24.9	25.1	20.6	100.0
	30대	(121)	(164)	20.7	40.5	24.8	14.0	100.0
	40대	(186)	(201)	21.6	38.1	23.5	16.7	100.0
	50대	(236)	(200)	32.2	35.9	17.5	14.5	100.0
	60세 이상	(335)	(256)	42.7	16.3	18.2	22.8	100.0
지역*	남부권	(292)	(276)	31.6	26.6	22.9	18.9	100.0
	서남권	(264)	(272)	29.6	29.8	20.4	20.3	100.0
	동부권	(241)	(229)	30.8	35.2	19.3	14.7	100.0
	북부권	(203)	(223)	29.1	29.6	23.3	17.9	100.0
직업	화이트칼라	(348)	(373)	27.1	39.9	19.5	13.5	100.0
	블루칼라	(165)	(155)	35.9	26.4	20.0	17.7	100.0
	자영업	(169)	(157)	31.3	26.5	24.1	18.0	100.0
	농/임/어업	(20)	(19)	41.8	20.3	4.0	33.8	100.0
	가정주부	(172)	(154)	34.6	25.1	18.8	21.5	100.0
	학생	(42)	(61)	29.3	19.6	31.5	19.6	100.0
	무직/기타	(84)	(81)	22.9	19.0	29.7	28.3	100.0
정치 이념성향	보수(①+②)	(385)	(369)	48.8	13.3	21.1	16.7	100.0
	중도(③)	(299)	(309)	30.6	31.2	22.2	15.9	100.0
	진보(④+⑤)	(222)	(225)	8.2	63.6	12.2	16.0	100.0
	잘 모름	(94)	(97)	10.2	13.3	41.7	34.8	100.0
국정운영 평가	긍정평가(①+②)	(523)	(502)	54.6	7.0	19.4	19.0	100.0
	부정평가(③+④)	(387)	(399)	5.6	64.1	16.3	14.0	100.0
	잘 모름	(90)	(99)	7.1	10.6	52.8	29.5	100.0
경기도지사 후보 지지도	김동연	(413)	(427)	7.1	60.9	15.9	16.1	100.0
	김은혜	(442)	(421)	54.6	5.4	21.4	18.7	100.0
	강용석	(63)	(61)	58.5	12.5	17.9	11.0	100.0
	지지 후보 없음	(46)	(52)	4.4	11.1	67.3	17.2	100.0
	잘 모름	(36)	(39)	13.1	14.0	26.8	46.0	100.0
지지후보 교체의향	계속 지지하겠다	(820)	(798)	33.9	33.5	15.9	16.7	100.0
	바꿀 수도 있다	(149)	(164)	17.0	18.3	41.4	23.3	100.0
	지지후보 없음/모름	(31)	(37)	11.9	11.0	52.9	24.3	100.0
지방선거 성격	국민의힘 지지	(493)	(472)	53.5	5.1	21.1	20.3	100.0
	민주당 외 지지	(427)	(436)	8.2	61.1	15.6	15.0	100.0
	잘 모름	(80)	(91)	16.4	11.3	51.0	21.3	100.0
지지 정당	더불어민주당	(378)	(387)	7.7	62.9	14.2	15.2	100.0
	국민의힘	(486)	(466)	54.1	6.1	21.0	18.7	100.0
	정의당	(36)	(39)	12.7	41.9	31.6	13.8	100.0
	기타 정당	(16)	(14)	20.2	31.1	40.7	8.1	100.0
	없음/모름	(84)	(94)	14.8	8.9	46.5	29.8	100.0
20대 대선 투표	이재명	(381)	(390)	9.0	61.9	14.8	14.4	100.0
	윤석열	(519)	(503)	49.6	8.2	23.2	19.1	100.0
	심상정	(23)	(27)	17.8	28.5	39.8	13.9	100.0
	기타 후보	(24)	(23)	19.6	27.7	29.8	22.9	100.0
	투표 안 했다	(29)	(30)	22.0	12.2	49.6	16.2	100.0
	잘 모름/밝힐 수 없음	(24)	(28)	13.1	2.9	30.0	54.0	100.0

* 남부권 : 수원시, 용인시, 안양시, 군포시, 오산시, 안성시, 의왕시, 과천시
서남권 : 화성시, 부천시, 안산시, 평택시, 시흥시, 광명시
동부권 : 성남시, 남양주시, 광주시, 하남시, 이천시, 구리시, 여주시, 양평군, 가평군
북부권 : 고양시, 김포시, 파주시, 의정부시, 양주시, 포천시, 동두천시, 연천군

【 표 5 】 정당 지지도

		사례수		국민의힘	더불어민주당	정의당	기타 정당	지지하는 정당 없음	잘 모름	계
		조사 완료	가중값 적용							
전체		(1000)	(1000)	46.6	38.7	3.9	1.4	7.4	2.0	100.0
성별	남성	(501)	(501)	51.4	33.9	3.7	1.4	6.8	2.8	100.0
	여성	(499)	(499)	41.7	43.6	4.2	1.4	8.0	1.2	100.0
연령	만18세~29세	(122)	(179)	46.3	37.3	5.0	0.0	8.0	3.5	100.0
	30대	(121)	(164)	34.5	42.2	4.4	0.7	15.8	2.4	100.0
	40대	(186)	(201)	29.5	53.8	5.2	1.5	7.3	2.8	100.0
	50대	(236)	(200)	45.5	42.2	2.9	2.2	5.7	1.4	100.0
	60세 이상	(335)	(256)	68.7	23.0	2.7	2.1	3.0	0.6	100.0
지역*	남부권	(292)	(276)	46.1	37.8	3.4	0.9	9.9	1.9	100.0
	서남권	(264)	(272)	44.5	42.5	2.7	1.9	6.0	2.2	100.0
	동부권	(241)	(229)	48.2	38.2	2.2	1.7	7.1	2.5	100.0
	북부권	(203)	(223)	47.9	35.8	7.7	1.0	6.2	1.4	100.0
직업	화이트칼라	(348)	(373)	39.7	45.0	6.5	1.1	6.1	1.7	100.0
	블루칼라	(165)	(155)	48.3	37.5	2.7	1.8	7.3	2.4	100.0
	자영업	(169)	(157)	48.7	39.1	3.1	0.6	7.1	1.5	100.0
	농/임/어업	(20)	(19)	65.5	23.2	0.0	0.0	11.2	0.0	100.0
	가정주부	(172)	(154)	54.0	35.3	1.5	1.2	5.5	2.6	100.0
	학생	(42)	(61)	54.6	32.4	1.8	0.0	11.2	0.0	100.0
	무직/기타	(84)	(81)	46.4	26.5	3.2	5.2	13.9	4.8	100.0
정치 이념성향	보수(①+②)	(385)	(369)	77.7	13.9	2.7	0.8	3.9	1.0	100.0
	중도(③)	(299)	(309)	44.7	36.9	4.3	1.7	11.2	1.2	100.0
	진보(④+⑤)	(222)	(225)	6.2	82.4	4.8	1.4	4.1	1.0	100.0
	잘 모름	(94)	(97)	27.4	37.8	5.1	2.7	16.1	10.8	100.0
국정운영 평가	긍정평가(①+②)	(523)	(502)	84.9	7.6	1.6	1.4	3.0	1.6	100.0
	부정평가(③+④)	(387)	(399)	4.2	79.6	6.2	1.0	8.1	0.9	100.0
	잘 모름	(90)	(99)	23.2	31.7	6.8	3.1	26.4	8.8	100.0
지지후보 교체의향	계속 지지하겠다	(820)	(798)	49.5	42.5	2.5	1.1	4.0	0.4	100.0
	바꿀 수도 있다	(149)	(164)	37.9	25.9	8.9	0.9	17.8	8.6	100.0
	지지후보 없음/모름	(31)	(37)	22.8	15.0	12.0	10.5	33.2	6.6	100.0
지방선거 성격	국민의힘 지지	(493)	(472)	89.2	3.3	1.5	1.2	2.4	2.3	100.0
	민주당 외 지지	(427)	(436)	5.3	81.4	5.0	1.0	6.6	0.8	100.0
	잘 모름	(80)	(91)	23.3	18.0	11.0	4.1	37.2	6.4	100.0
지지 정당	더불어민주당	(378)	(387)	0.0	100.0	0.0	0.0	0.0	0.0	100.0
	국민의힘	(486)	(466)	100.0	0.0	0.0	0.0	0.0	0.0	100.0
	정의당	(36)	(39)	0.0	0.0	100.0	0.0	0.0	0.0	100.0
	기타 정당	(16)	(14)	0.0	0.0	0.0	100.0	0.0	0.0	100.0
	없음/모름	(84)	(94)	0.0	0.0	0.0	0.0	78.6	21.4	100.0
20대 대선 투표	이재명	(381)	(390)	6.9	84.0	4.2	0.6	3.9	0.3	100.0
	윤석열	(519)	(503)	83.0	7.2	0.7	0.7	7.2	1.1	100.0
	심상정	(23)	(27)	13.5	26.3	48.9	2.8	8.5	0.0	100.0
	기타 후보	(24)	(23)	25.1	23.7	7.3	24.4	15.3	4.2	100.0
	투표 안 했다	(29)	(30)	30.6	24.8	3.2	6.4	30.4	4.5	100.0
	잘 모름/밝힐 수 없음	(24)	(28)	10.4	12.4	10.7	0.0	26.8	39.7	100.0

* 남부권 : 수원시, 용인시, 안양시, 군포시, 오산시, 안성시, 의왕시, 과천시
서남권 : 화성시, 부천시, 안산시, 평택시, 시흥시, 광명시
동부권 : 성남시, 남양주시, 광주시, 하남시, 이천시, 구리시, 여주시, 양평군, 가평군
북부권 : 고양시, 김포시, 파주시, 의정부시, 양주시, 포천시, 동두천시, 연천군

【 표 6 】 대통령 국정운영 평가

		사례수		① 매우 잘하고 있다	② 대체로 잘하고 있다	③ 대체로 잘 못하고 있다	④ 매우 잘 못하고 있다	잘 모름	계	긍정평가 (①+②)	부정평가 (③+④)
		조사 완료	가중값 적용								
전체		(1000)	(1000)	35.3	14.9	13.0	27.0	9.9	100.0	50.2	39.9
성별	남성	(501)	(501)	41.3	13.4	11.1	23.9	10.2	100.0	54.7	35.0
	여성	(499)	(499)	29.3	16.3	14.8	30.1	9.6	100.0	45.6	44.9
연령	만18세~29세	(122)	(179)	32.8	13.6	12.9	26.9	13.8	100.0	46.4	39.7
	30대	(121)	(164)	29.3	7.1	15.7	32.7	15.3	100.0	36.3	48.4
	40대	(186)	(201)	21.7	16.1	12.8	39.0	10.5	100.0	37.8	51.8
	50대	(236)	(200)	34.4	17.3	11.2	31.1	6.1	100.0	51.7	42.3
	60세 이상	(335)	(256)	52.3	17.9	12.8	10.7	6.2	100.0	70.2	23.6
지역*	남부권	(292)	(276)	32.7	17.5	14.3	26.6	8.9	100.0	50.2	40.9
	서남권	(264)	(272)	36.8	11.6	13.2	27.0	11.3	100.0	48.4	40.3
	동부권	(241)	(229)	33.8	15.0	10.1	30.7	10.5	100.0	48.8	40.7
	북부권	(203)	(223)	38.3	15.5	13.9	23.5	8.8	100.0	53.8	37.5
직업	화이트칼라	(348)	(373)	29.8	11.4	15.5	35.5	7.8	100.0	41.2	51.0
	블루칼라	(165)	(155)	39.9	13.7	9.8	22.7	13.9	100.0	53.6	32.5
	자영업	(169)	(157)	42.6	12.0	15.0	20.8	9.6	100.0	54.6	35.8
	농/임/어업	(20)	(19)	35.9	39.6	8.1	12.2	4.1	100.0	75.6	20.3
	가정주부	(172)	(154)	39.0	18.3	11.2	22.1	9.4	100.0	57.4	33.3
	학생	(42)	(61)	35.3	23.5	10.5	24.5	6.3	100.0	58.7	35.0
	무직/기타	(84)	(81)	30.6	19.7	9.8	22.2	17.7	100.0	50.3	32.0
정치 이념성향	보수(①+②)	(385)	(369)	61.4	20.9	6.5	6.8	4.4	100.0	82.3	13.3
	중도(③)	(299)	(309)	29.3	17.8	14.3	25.7	13.0	100.0	47.1	40.0
	진보(④+⑤)	(222)	(225)	6.8	4.4	19.9	64.6	4.3	100.0	11.2	84.5
	잘 모름	(94)	(97)	21.1	6.7	17.3	20.8	34.1	100.0	27.8	38.1
국정운영 평가	긍정평가(①+②)	(523)	(502)	70.4	29.6	0.0	0.0	0.0	100.0	100.0	0.0
	부정평가(③+④)	(387)	(399)	0.0	0.0	32.5	67.5	0.0	100.0	0.0	100.0
	잘 모름	(90)	(99)	0.0	0.0	0.0	0.0	100.0	100.0	0.0	0.0
지지후보 교체의향	계속 지지하겠다	(820)	(798)	40.1	12.6	11.5	30.6	5.2	100.0	52.7	42.1
	바꿀 수도 있다	(149)	(164)	18.7	25.7	16.9	12.3	26.5	100.0	44.4	29.2
	지지후보 없음/모름	(31)	(37)	5.5	15.7	26.7	14.8	37.3	100.0	21.2	41.5
지방선거 성격	국민의힘 지지	(493)	(472)	67.5	23.6	3.0	1.1	4.8	100.0	91.1	4.1
	민주당 외 지지	(427)	(436)	5.1	4.6	22.5	58.7	9.1	100.0	9.7	81.2
	잘 모름	(80)	(91)	12.9	18.7	19.0	9.2	40.2	100.0	31.5	28.3
지지 정당	더불어민주당	(378)	(387)	4.3	5.5	20.9	61.2	8.1	100.0	9.8	82.1
	국민의힘	(486)	(466)	68.3	23.2	2.9	0.7	4.9	100.0	91.4	3.6
	정의당	(36)	(39)	12.9	7.1	38.3	24.5	17.2	100.0	20.0	62.9
	기타 정당	(16)	(14)	25.5	24.5	10.9	17.3	21.7	100.0	50.1	28.2
	없음/모름	(84)	(94)	10.6	14.1	19.9	18.4	37.1	100.0	24.7	38.2
20대 대선 투표	이재명	(381)	(390)	7.6	5.3	20.8	57.9	8.4	100.0	12.9	78.7
	윤석열	(519)	(503)	61.4	21.9	5.8	5.2	5.7	100.0	83.3	11.0
	심상정	(23)	(27)	16.3	23.2	37.9	4.1	18.5	100.0	39.5	41.9
	기타 후보	(24)	(23)	20.5	6.6	16.3	23.3	33.3	100.0	27.1	39.6
	투표 안 했다	(29)	(30)	15.0	24.3	7.6	12.2	41.0	100.0	39.3	19.7
	잘 모름/밝힐 수 없음	(24)	(28)	3.4	10.9	11.2	27.9	46.5	100.0	14.3	39.2

* 남부권 : 수원시, 용인시, 안양시, 군포시, 오산시, 안성시, 의왕시, 과천시
서남권 : 화성시, 부천시, 안산시, 평택시, 시흥시, 광명시
동부권 : 성남시, 남양주시, 광주시, 하남시, 이천시, 구리시, 여주시, 양평군, 가평군
북부권 : 고양시, 김포시, 파주시, 의정부시, 양주시, 포천시, 동두천시, 연천군

조사 설문지

경기도지사 선거 관련 조사 설문(안)

조사대상	경기도 거주 만 18세 이상 성인 남녀	조사일시	2022. 5. 19~20.
조사방법	무선 ARS (가상번호 100%)	샘플수	1000

[인사말]

안녕하세요? 저희는 서울시 영등포구 소재 여론조사 전문기관 한국사회여론연구소이며, 전화번호는 02-785-7121번입니다. 저희는 경기도 현안에 대해서 도민 여러분께 의견을 여쭙고 있습니다. 바쁘시더라도 설문에 응해주시면 고맙겠습니다.

< SQ1 > 먼저 선생님께서 주민등록상 거주하시는 지역이

- ① (남부권) 수원시, 용인시, 안양시, 군포시, 오산시, 안성시, 의왕시, 과천시면 1번
- ② (서남권) 화성시, 부천시, 안산시, 평택시, 시흥시, 광명시면 2번
- ③ (동부권) 성남시, 남양주시, 광주시, 하남시, 이천시, 구리시, 여주시, 양평군, 가평군이면 3번
- ④ (북부권) 고양시, 김포시, 파주시, 의정부시, 양주시, 포천시, 동두천시, 연천군이면 4번
- ⑤ 경기도 외 지역이면 5번을 눌러주세요 📞 **조사중단**

< SQ2 > 선생님의 연령대가

- ① 만 17세 이하면 1번 📞 < 17세 이하는 조사중단 >
- ② 만 18세 이상, 29세 이하면 2번
- ③ 30대면 3번
- ④ 40대면 4번
- ⑤ 50대면 5번
- ⑥ 60세 이상이면 6번을 눌러주세요

< SQ3 > 선생님께서 남성이면 1번, 여성이면 2번을 눌러주세요

Q1. < 후보 지지도 >

선생님께서 이번 6월 경기도지사 선거에 출마한 다음 후보 중, 누구에게 투표하시겠습니까? 후보는 순환하여 불러드리겠습니다. [보기 1-3번 로테이션]

- ① 더불어민주당 김동연 후보면 1번
- ② 국민의힘 김은혜 후보면 2번
- ③ 무소속 강용석 후보면 3번
- ④ 지지하는 후보가 없으면 4번
- ⑤ 잘 모르겠다면 5번을 눌러주세요

Q2 < 지지 후보 교체 의향 >

선생님께서 현재 지지하는 후보를 투표일까지 계속 지지하시겠습니까, 아니면 바꾸실 수도 있습니까?

- ① 계속 지지하겠다면 1번
- ② 바꿀 수도 있다면 2번
- ③ 지지하는 후보가 없다면 3번
- ④ 잘 모르겠다면 4번을 눌러주세요

Q3. < 지방선거 성격 >

선생님께서 이번 6월 1일 지방선거에 대한 다음 주장 중 어디에 더 공감하십니까?

[보기 1-2번 로테이션]

- ① 현 정부의 안정적 국정운영을 위해 국민의힘 후보를 지지한다면 1번
- ② 현 정부의 독주를 견제하기 위해 더불어민주당 등 다른 정당 후보를 지지한다면 2번
- ③ 잘 모르겠다면 3번을 눌러주세요

Q4. < 경기도교육감 후보 지지도 >

선생님께서 이번 경기도 교육감 선거에 출마한 다음 후보 중, 누구에게 투표하시겠습니까? 후보는 순환하여 불러드리겠습니다. [보기 1-2번 로테이션]

- ① 성기선 (현) 경기도교육감 민주진보단일후보(2022 경기교육혁신연대)이면 1번
- ② 임태희 (전) 국립 한경대학교 총장이면 2번
- ③ 지지하는 후보가 없으면 3번
- ④ 잘 모르겠다면 4번을 눌러주세요

Q5. < 정당 지지도 >

선생님께서 다음 중 어느 정당을 지지하거나 조금이라도 더 호감을 갖고 계십니까?

정당명은 순환하여 불러드리겠습니다. [보기 1-3번 로테이션]

- ① 더불어민주당이면 1번
- ② 국민의힘이면 2번
- ③ 정의당이면 3번
- ④ 기타 정당이면 4번
- ⑤ 지지하는 정당이 없다면 5번
- ⑥ 잘 모르겠다면 6번을 눌러주세요

Q6. < 국정운영 평가 >

선생님께서 윤석열 대통령이 국정운영을 잘하고 있다고 생각하십니까? 잘못하고 있다고 생각하십니까?

- ① 매우 잘하고 있다면 1번
- ② 대체로 잘하고 있다면 2번
- ③ 대체로 잘못하고 있다면 3번
- ④ 매우 잘못하고 있다면 4번
- ⑤ 잘 모르겠다면 5번을 눌러주세요

※ 마지막으로 통계분석을 위해 몇 가지만 여쭙겠습니다.

< DQ1 > 선생님의 직업은 무엇입니까?

- ① 사무·관리직이나 전문직이면 1번
- ② 생산·노무직, 판매·서비스직, 일반 작업직이면 2번
- ③ 자영업이면 3번
- ④ 농업·임업·어업이면 4번
- ⑤ 가정주부면 5번
- ⑥ 학생이면 6번
- ⑦ 기타, 다른 직업이거나, 직업이 없다면 7번을 눌러주세요

< DQ2 > 선생님께서는 본인의 정치적 성향이 다음 중 어디에 해당한다고 생각하십니까?

- ① 매우 보수적이라면 1번
- ② 약간 보수적이라면 2번
- ③ 중도적이라면 3번
- ④ 약간 진보적이라면 4번
- ⑤ 매우 진보적이라면 5번
- ⑥ 잘 모르겠거나 밝힐 수 없다면 6번을 눌러주세요

< DQ3 > 선생님께서는 지난 2022년 대통령 선거에서 누구에게 투표하셨습니다? 당시 기호순으로 불러드리겠습니다.

- ① 더불어민주당 이재명이면 1번
- ② 국민의힘 윤석열이면 2번
- ③ 정의당 심상정이면 3번
- ④ 기타 후보면 4번
- ⑤ 투표하지 않았다면 5번
- ⑥ 잘 모르겠거나 밝힐 수 없다면 6번을 눌러주세요

[90 - 맺음말]

끝까지 응답해 주셔서 감사합니다. 지금까지 여론조사 전문기관 한국사회여론연구소였습니다. 안녕히 계십시오

[91 - 맺음1 : 쿼터아웃]

죄송합니다. 표본할당이 완료되어 귀하께선 더 이상 조사가 진행되지 않습니다.

[92 - 맺음2 : 조사중단]

죄송합니다. 귀하께선 조사대상에 포함되지 않습니다.