

오마이뉴스현안조사

단독주택 공시가격 인상에 대한 국민인식

2019. 1. 22



REALMETER

제1장

조사 개요

◆ 조사 설계

조사대상	전국 만 19세 이상 남녀
조사기간	2019년 1월 22일(화)
표 본 수	최종 응답 500명
응답률	<ul style="list-style-type: none"> ■ 8.4% (총 통화 5,983명 중 500명 응답 완료) ■ 응답률 제고 목적 표집틀 확정 후 미수신 조사대상 3회 콜백
표본오차	95%신뢰수준 $\pm 4.4\%p$
표집방법	무선 전화면접(10%), 무선(70%)·유선(20%) 자동응답 혼용 무작위생성 표집틀을 통한 임의 전화걸기
통계보정	2018년 7월말 행안부 국가인구통계에 따른 성, 연령, 권역별 사후 가중
조사방법	무선 전화면접(10%)·무선(70%)·유선(20%) 자동응답(ARS) 혼용 방식
실사기관	(주)리얼미터

◆ 응답자 특성

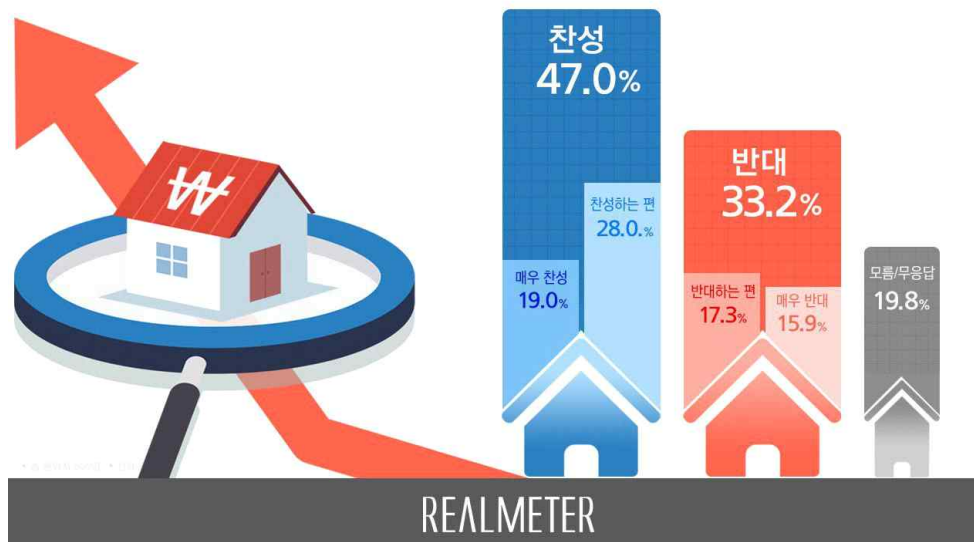
구 분		조사완료		목표할당		가중값 배율
		사례수(명)	비율(%)	사례수(명)	비율(%)	
◆ 전 체 ◆		500	100.0	500	100.0	1.00
■ 성 ■	남 자	331	66.2	248	49.6	0.75
	여 자	169	33.8	252	50.4	1.49
■ 연령 ■	1 9 세 이 상 2 9 세 이 하	58	11.6	87	17.4	1.50
	3 0 대	54	10.8	85	17.0	1.57
	4 0 대	105	21.0	100	20.0	0.95
	5 0 대	124	24.8	100	20.0	0.81
	6 0 세 이 상	159	31.8	128	25.6	0.81
■ 지역 ■	서 울	142	28.4	97	19.4	0.68
	경 기 / 인 천	147	29.4	152	30.4	1.03
	대전/충청/세종	42	8.4	53	10.6	1.26
	강 원	18	3.6	15	3.0	0.83
	부산/경남/울산	58	11.6	77	15.4	1.33
	대 구 / 경 북	48	9.6	50	10.0	1.04
	광 주 / 전 라	40	8.0	50	10.0	1.25
	제 주	5	1.0	6	1.2	1.20

제2장

조사 결과

◆ 단독주택 공시가격 인상에 대한 국민인식

단독주택 공시가격 인상에 대한 국민인식



문3. 작년 9월 정부가 집값안정화를 위한 부동산 종합대책을 발표한 이후 종합부동산세 인상, 대출규제 강화가 시행되고 있는 가운데, 최근에는 세금 부과 기준이 되는 단독주택 공시가격 인상의 뜻을 밝혔습니다. 선생님께서는 단독주택 공시가격 인상에 대하여 어떻게 생각하십니까? (선택지 1~4번 순·역순 배열)

		사례수	매우 찬성 ①	찬성하는 편 ②	반대하는 편 ③	매우 반대 ④	찬성 ①+②	반대 ③+④	모름/무응답	계
		조사완료	목표할당	%	%	%	%	%	%	%
■ 전 체 ■	(500)	(500)	19.0	28.0	17.3	15.9	47.0	33.2	19.8	100.0
■ 지역1 ■										
서울	(142)	(97)	17.8	23.8	15.8	22.8	41.6	38.6	19.8	100.0
경기/인천	(147)	(152)	21.9	29.4	13.8	10.9	51.3	24.6	24.1	100.0
대전/충청/세종	(42)	(53)	31.5	21.6	16.8	16.8	53.1	33.6	13.3	100.0
강원	(18)	(15)	18.7	28.6	10.0	15.4	47.4	25.5	27.2	100.0
부산/경남/울산	(58)	(77)	12.1	27.6	26.9	15.9	39.7	42.8	17.5	100.0
대구/경북	(48)	(50)	17.8	20.1	10.8	25.6	37.9	36.5	25.7	100.0
광주/전라	(40)	(50)	11.3	49.2	22.9	8.8	60.5	31.8	7.7	100.0
제주	(5)	(6)	14.1	14.1	33.6	.0	28.2	33.6	38.2	100.0
■ 지역2 ■										
수도권	(289)	(249)	20.3	27.2	14.6	15.5	47.5	30.1	22.4	100.0
■ 성 별 ■										
남 자	(331)	(248)	21.8	25.4	18.2	19.8	47.2	38.0	14.8	100.0
여 자	(169)	(252)	16.2	30.6	16.3	12.0	46.8	28.3	24.9	100.0
■ 연 령 ■										
19 ~ 29 세	(58)	(87)	10.4	19.2	23.2	14.4	29.6	37.6	32.8	100.0
30 ~ 39 세	(54)	(85)	23.9	19.7	10.3	16.5	43.5	26.8	29.7	100.0
40 ~ 49 세	(105)	(100)	33.4	32.8	11.7	13.2	66.2	24.9	8.9	100.0
50 ~ 59 세	(124)	(100)	16.4	31.5	18.0	17.7	47.9	35.6	16.4	100.0
60 세 이상	(159)	(128)	12.3	33.1	21.7	17.1	45.4	38.8	15.8	100.0

		사례수		매우 찬성 ①	찬성하는 편 ②	반대하는 편 ③	매우 반대 ④	찬성 ①+②	반대 ③+④	모름/무응답	계
		조사완료	목표할당	%	%	%	%	%	%	%	%
■ 전 체 ■		(500)	(500)	19.0	28.0	17.3	15.9	47.0	33.2	19.8	100.0
■ 지지 정당 ■	민자유당	(177)	(197)	32.9	34.8	10.6	5.9	67.7	16.5	15.8	100.0
	바른미래당	(140)	(130)	5.5	20.4	26.6	32.4	26.0	59.0	15.1	100.0
	민주평화당	(31)	(28)	10.8	22.7	25.3	10.0	33.5	35.4	31.1	100.0
	정의당	(15)	(17)	11.3	21.8	28.3	18.1	33.1	46.4	20.5	100.0
	기타 정당	(41)	(34)	30.0	34.6	21.1	2.3	64.6	23.4	12.1	100.0
	없음	(15)	(15)	9.2	8.7	20.2	32.6	17.9	52.8	29.3	100.0
	모름 / 무응답	(60)	(57)	6.8	32.0	14.0	13.5	38.8	27.4	33.8	100.0
	무당	(21)	(21)	10.9	16.3	3.1	29.2	27.1	32.3	40.6	100.0
		(81)	(78)	7.9	27.7	11.0	17.7	35.6	28.7	35.6	100.0
■ 국정평가 ■	매우 잘한다	(116)	(114)	51.7	28.3	2.0	5.6	80.0	7.6	12.4	100.0
	잘하는 편	(114)	(122)	8.6	48.9	20.1	2.0	57.5	22.1	20.4	100.0
	잘못하는 편	(85)	(80)	12.1	23.7	24.4	13.1	35.9	37.5	26.6	100.0
	매우 잘못함	(150)	(145)	6.9	15.6	23.6	40.1	22.5	63.6	13.9	100.0
	잘못한다	(230)	(236)	29.4	39.0	11.4	3.7	68.3	15.1	16.5	100.0
	잘못함	(235)	(225)	8.8	18.5	23.9	30.5	27.3	54.4	18.4	100.0
	모름 / 무응답	(35)	(39)	14.8	16.9	14.7	5.3	31.6	20.0	48.4	100.0
■ 이념성향 ■	보수	(107)	(98)	12.3	21.4	22.9	29.8	33.7	52.7	13.7	100.0
	중도	(174)	(172)	22.0	27.8	18.6	16.7	49.8	35.3	14.9	100.0
	진보	(135)	(136)	28.8	33.7	15.9	5.6	62.5	21.5	16.0	100.0
	모름 / 무응답	(84)	(94)	6.3	27.1	10.9	14.7	33.3	25.6	41.1	100.0
■ 직업 ■	직사	(132)	(140)	29.9	26.7	14.8	10.4	56.7	25.1	18.2	100.0
	노동자	(45)	(37)	15.3	19.6	21.0	21.1	34.9	42.1	23.0	100.0
	가정주부	(80)	(93)	13.4	29.1	16.8	16.8	42.5	33.6	23.9	100.0
	학업	(118)	(106)	17.8	30.8	17.1	22.8	48.6	39.9	11.5	100.0
	자영업	(27)	(37)	6.3	24.8	23.1	13.8	31.1	36.9	32.0	100.0
	농림어업	(22)	(16)	17.2	14.3	40.4	16.3	31.5	56.7	11.8	100.0
	무직	(34)	(31)	14.2	24.0	12.4	15.2	38.1	27.6	34.2	100.0
	기타	(42)	(39)	16.3	42.6	13.0	12.0	58.9	25.1	16.1	100.0

리얼미터 정례 정치조사 (자동응답용)

안녕하십니까? 여론조사 전문기관 리얼미터입니다. 저희는 정치사회 분야 대국민 여론조사를 실시하고 있습니다. 바쁘시더라도 잠시만 시간을 내어주시면 감사하겠습니다. 리얼미터 전화번호는 02-761-8055입니다.

◆ 기초 문항 ◆

성. 선생님이 남성이면 1번, 여성이면 2번을 눌러 주십시오.

연령. 선생님의 연령이 올해 만으로 18세이하이면 1번(**맏음말**), 19세~29세면 2번, 30대면 3번, 40대면 4번, 50대면 5번, 60대 이상은 6번을 눌러주십시오.

A horizontal row consisting of 28 small squares. The squares alternate between solid black and white with a thin black border, starting and ending with a black square.

◆ 정당 지지도 ◆

문1. 선생님께서는 다음 중 어느 정당을 지지하거나 약간이라도 더 호감을 가지고 계십니까? 호명은 무작위 방식입니다.

(1~5번 무작위 배열)

01번. 더불어민주당

03번. 바른미래당

05번. 정의당

07번. 없다

02번. 자유한국당

04번. 민주평화당

06번. 기타 정당

08번. 잘 모르겠다

◆ 문재인 대통령 국정수행 평가 ◆

문2. 선생님께서는 현재 문재인 대통령의 국정수행에 대하여 어떻게 평가하십니까? (선택지 1~4번 순·역순 배열)

01번. 매우 잘하고 있다

03번. 잘못하는 편이다

05번. 잘 모르겠다

02번. 잘하는 편이다

04번. 매우 잘못하고 있다

◆ 단독주택 공시가격 인상에 대한 국민인식 ◆

문3. 작년 9월 정부가 집값안정화를 위한 부동산 종합대책을 발표한 이후 종합부동산세 인상, 대출규제 강화가 시행되고 있는 가운데, 최근에는 세금 부과 기준이 되는 단독주택 공시가격 인상의 뜻을 밝혔습니다. 선생님께서는 단독주택 공시가격 인상에 대하여 어떻게 생각하십니까? (선택지 1~4번 순·역순 배열)

01번. 매우 찬성한다

03번. 반대하는 편이다

05번. 잘 모르겠다

02번. 찬성하는 편이다

04번. 매우 반대한다

[illegible]

◆ 기초 문항 ◆

지역. 선생님께서 현재 거주하고 계시는 지역은 어디입니까?

01번. 서울(skip to 직업)

03번. 대전/충청/세종(skip to 상세2)

05번. 부산/울산/경남(skip to 상세3)

07번. 광주/전남/전북(skip to 상세5)

02번. 경기/인천(skip to 상세1)

04번. 강원 (skip to 직업)

06번. 대구/경북(skip to 상세4)

08번. 제주 (skip to 직업)

상세지역1. 그렇다면 선생님께서 현재 사시는 세부지역은 어디입니까?

01번. 경기

02번. 인천

상세지역2. 그렇다면 선생님께서 현재 사시는 세부지역은 어디입니까?

01번. 대전

02번. 충남

03번. 충북

04번. 세종

상세지역3. 그렇다면 선생님께서 현재 사시는 세부지역은 어디입니까?

01번. 부산

02번. 경남

03번. 울산

상세지역4. 그렇다면 선생님께서 현재 사시는 세부지역은 어디입니까?

01번. 대구

02번. 경북

상세지역5. 그렇다면 선생님께서 현재 사시는 세부지역은 어디입니까?

01번. 광주

02번. 전남

03번. 전북

직업. 선생님의 직업은 무엇입니까?

01번. 사무직

02번. 노동직

03번. 가정주부

04번. 자영업

05번. 학생

06번. 농업/축산업/임업/수산업

07번. 무직

08번. 기타

이념성향. 선생님께서는 스스로 생각하실 때 어떤 이념적 성향을 가졌다고 생각하십니까?

01번. 보수

02번. 중도

03번. 진보

04번. 잘 모르겠다.

19대 대선투표. 선생님께서는 지난 대통령 선거에서 누구에게 투표하셨습니다? (보기 1~5번 무작위 배열)

01번. 문재인

02번. 홍준표

03번. 안철수

04번. 유승민

05번. 심상정

06번. 기타 후보

07번. 투표하지 않았다

08번. 잘 모르겠다

맺음말. 죄송합니다. 선생님께서는 조사대상자가 아닙니다. 감사합니다.

Ending. 오랜 시간동안 끝까지 응답해 주셔서 대단히 감사합니다. 지금까지 저희는 여론조사 전문기관 리얼미터였습니다.

리얼미터 정례 정치조사 (전화면접용)

안녕하십니까? 여론조사 전문기관 리얼미터입니다. 저희는 정치사회 분야 대국민 여론조사를 실시하고 있습니다. 바쁘시더라도 잠시만 시간을 내어주시면 감사하겠습니다. 리얼미터 전화번호는 02-761-9589입니다.

◆ 기초 문항 ◆


지역. 선생님께서는 현재 거주하고 계시는 지역은 어디이십니까?

- | | | |
|---------|---------|---------|
| 01번. 서울 | 02번. 경기 | 03번. 인천 |
| 04번. 대전 | 05번. 충남 | 06번. 충북 |
| 07번. 세종 | 08번. 강원 | 09번. 부산 |
| 10번. 경남 | 11번. 울산 | 12번. 대구 |
| 13번. 경북 | 14번. 광주 | 15번. 전남 |
| 16번. 전북 | 17번. 제주 | |

연령. 현재, 선생님의 연령은 만으로 어떻게 되십니까?

- 01번. 만 18세 이하 (조사중단) 02번. 만 19세 이상 29세 이하 03번. 30대
04번. 40대 05번. 50대 06번. 60세 이상

성. [목소리로 판단] 1. 남성 2. 여성



◆ 정당 지지도 ◆

문1. 선생님께서는 다음 중 어느 정당을 지지하거나 약간이라도 더 호감을 가지고 계십니까? 호명은 무작위 방식입니다.

(1~5번 무작위 배열)

- 01번. 더불어민주당
02번. 자유한국당
03번. 바른미래당
04번. 민주평화당
05번. 정의당
06번. 기타 정당
07번. 없다
08번. 모름/무응답

◆ 문재인 대통령 국정수행 평가 ◆


문2. 선생님께서는 현재 문제인 대통령의 국정수행에 대하여 어떻게 평가하십니까?

- 01번. 매우 잘하고 있다 02번. 잘하는 편이다
03번. 잘못하는 편이다 04번. 매우 잘못하고 있다
05번. 모름/무응답

◆ **단독주택 공시가격 인상에 대한 국민인식** ◆

문3. 작년 9월 정부가 집값안정화를 위한 부동산 종합대책을 발표한 이후 종합부동산세 인상, 대출규제 강화가 시행되고 있는 가운데, 최근에는 세금 부과의 기준이 되는 단독주택 공시가격 인상의 뜻을 밝혔습니다. 선생님께서는 단독주택 공시가격 인상에 대하여 어떻게 생각하십니까? (선택지 1~4번 순·역순 배열)

- 01번. 매우 찬성한다
02번. 찬성하는 편이다
03번. 반대하는 편이다
04번. 매우 반대한다
05번. 모름/무응답



◆ 기초 문항 ◆

직업. 선생님의 직업은 무엇입니까?

01번. 사무직

02번. 노동직

03번. 가정주부

04번. 자영업

05번. 학생

06번. 농업/축산업/임업/수산업

07번. 무직

08번. 기타

이념성향. 선생님께서는 스스로 생각하실 때 어떤 이념적 성향을 가졌다고 생각하십니까?

01번. 보수

02번. 중도

03번. 진보

04번. 모름/무응답

19대 대선투표. 선생님께서는 지난 대통령 선거에서 누구에게 투표하셨습니다? (보기 1~5번 무작위 배열)

01번. 문재인

02번. 홍준표

03번. 안철수

04번. 유승민

05번. 심상정

06번. 기타 후보

07번. 투표하지 않았다

08번. 모름/무응답



끝까지 응답해 주셔서 감사합니다. 지금까지 여론조사 전문기관 리얼미터였습니다. 안녕히 계십시오.