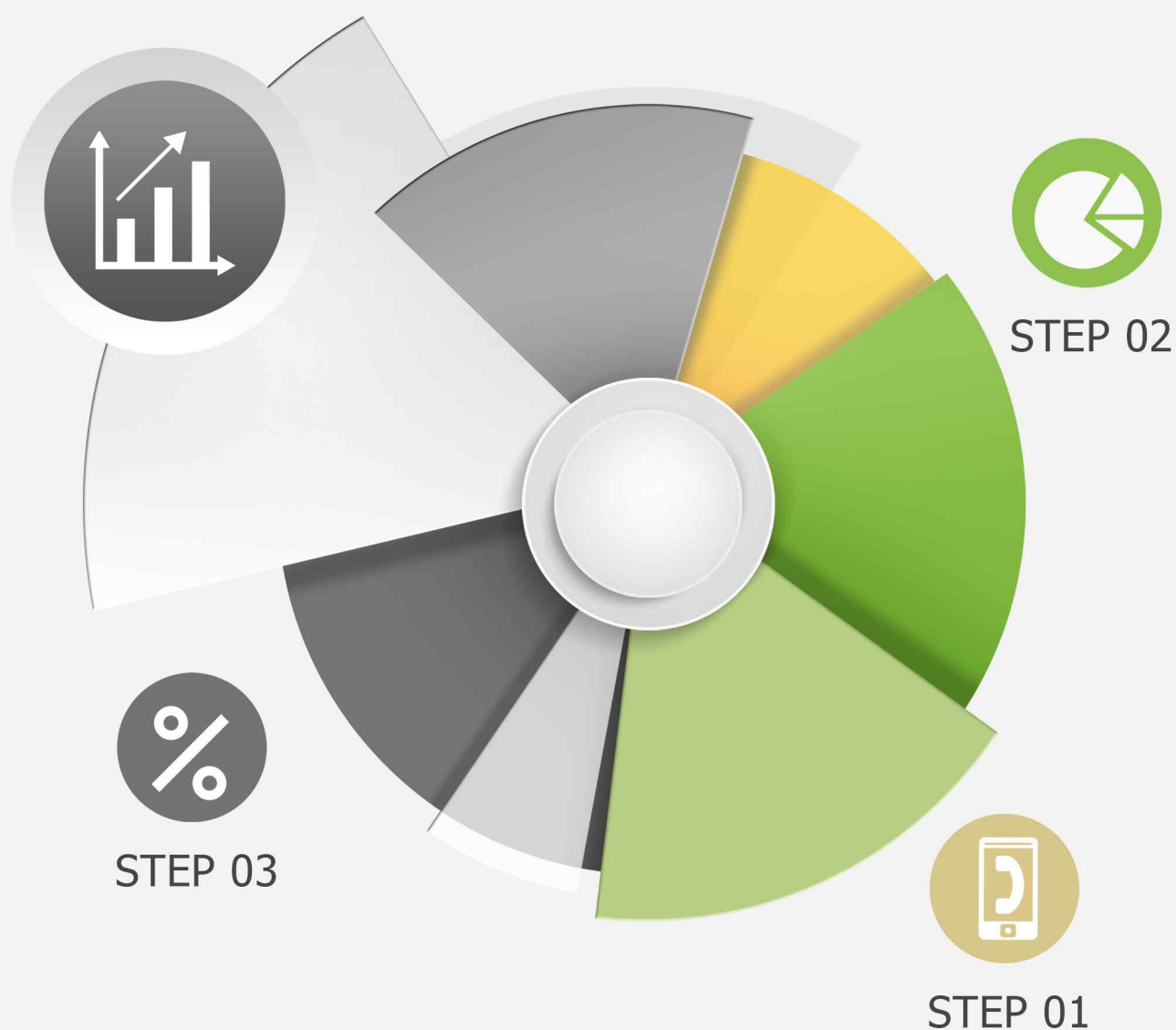


오마이뉴스-리얼미터 월간정례 2019년 10월 차기 대선주자 선호도 조사



2019. 11. 1

REALMETER

제1장

조 사 개 요

◆ 조사 설계

| | |
|---------------------|---|
| 의뢰기관 | 오마이뉴스 |
| 조사기관 | (주)리얼미터 |
| 조사지역 · 대상 및 표본크기 | 전국 만 19세 이상 남녀 2,507명 |
| 조사일시 | 2019년 10월 28일(월) ~ 11월 1일(금) (5일간) |
| 조사방법 | 무선 전화면접(10%), 무선(70%)·유선(20%) 자동응답 혼용 |
| 표본오차 | 95%신뢰수준 ±2.0%p |
| 응답률 | <ul style="list-style-type: none"> 5.5% (총 통화 45,429명 중 2,507명 응답 완료) 응답률 제고 목적 표집틀 확정 후 미수신 조사대상에 콜백 2회 실시 |
| 표집틀 및 표집방법 | 무선(80%)·유선(20%) 병행 무작위생성 표집틀을 통한 임의 전화걸기 |
| 가중값 산출 및 적용방법 | 성, 연령, 권역별 가중 부여 (2019년 7월말 행정안전부 주민등록 인구 기준), [림가중] |

◆ 응답자 특성

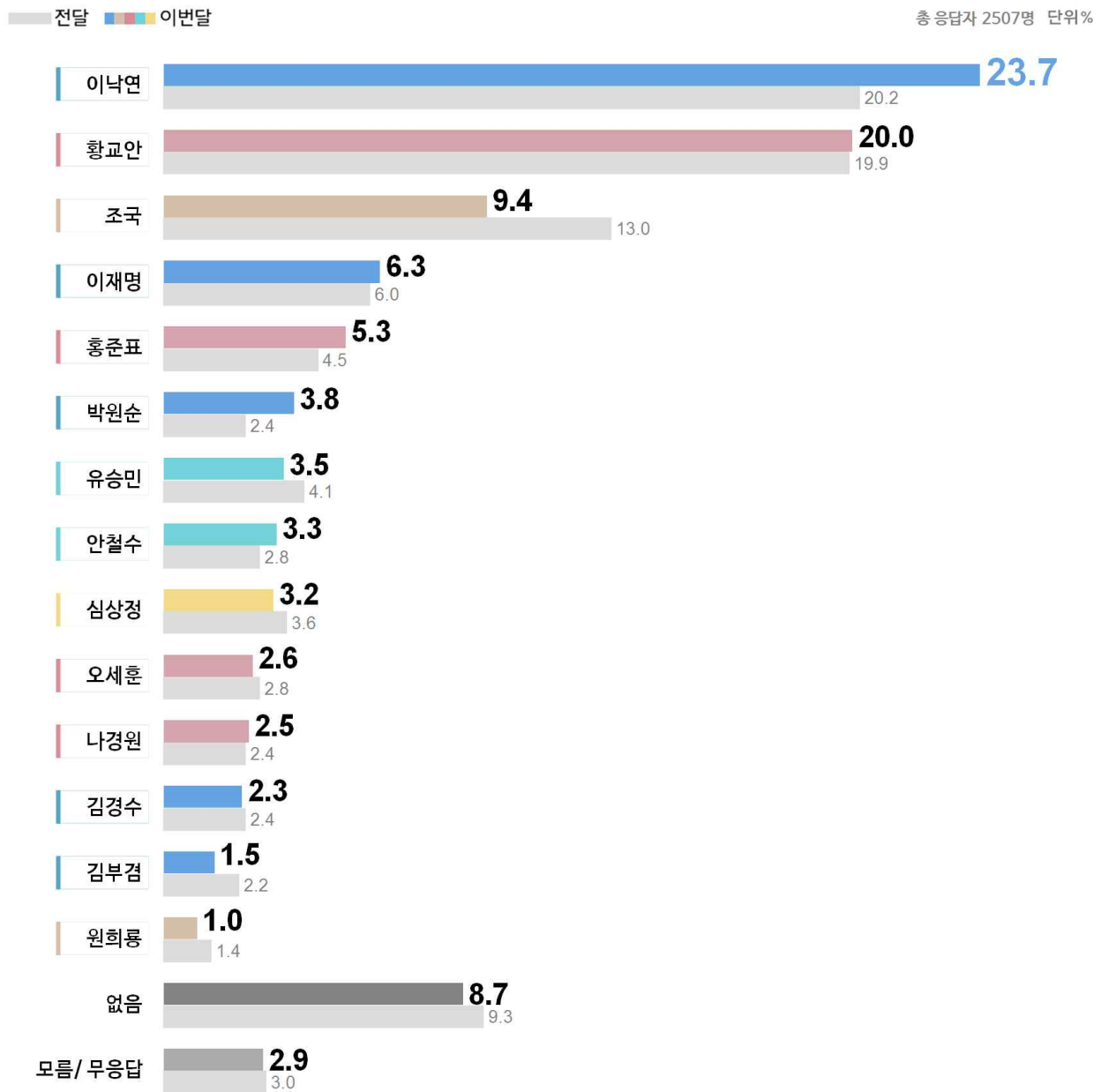
| 구 분 | | 조사완료 | | 목표할당 | | 가중값 배율 |
|---------|--------------------|--------|-------|--------|-------|-----------|
| | | 사례수(명) | 비율(%) | 사례수(명) | 비율(%) | |
| ◆ 전 체 ◆ | | 2507 | 100.0 | 2500 | 100.0 | 1.00 |
| ■ 성 ■ | 남 자 | 1633 | 65.1 | 1240 | 49.6 | 0.76 |
| | 여 자 | 874 | 34.9 | 1260 | 50.4 | 1.44 |
| ■ 연령 ■ | 만 19세 이상 29세 이하 | 318 | 12.7 | 430 | 17.2 | 1.35 |
| | 30대 | 299 | 11.9 | 415 | 16.6 | 1.39 |
| | 40대 | 520 | 20.7 | 485 | 19.4 | 0.93 |
| | 50대 | 618 | 24.7 | 505 | 20.2 | 0.82 |
| | 60세 이상 | 752 | 30.0 | 665 | 26.6 | 0.88 |
| ■ 지역 ■ | 서울 | 573 | 22.9 | 485 | 19.4 | 0.85 |
| | 경기 / 인천 | 772 | 30.8 | 765 | 30.6 | 0.99 |
| | 대전/충청/세종 | 240 | 9.6 | 260 | 10.4 | 1.08 |
| | 강원 | 83 | 3.3 | 75 | 3.0 | 0.90 |
| | 부산/경남/울산 | 370 | 14.8 | 385 | 15.4 | 1.04 |
| | 대구 / 경북 | 217 | 8.7 | 250 | 10.0 | 1.15 |
| | 광주 / 전라 | 220 | 8.8 | 250 | 10.0 | 1.14 |
| | 제주 | 32 | 1.3 | 30 | 1.2 | 0.94 |

제 2 장

조사 결과

◆ 2019년 10월 여야 차기 대선주자 선호도

2019년 10월 여야 차기 대선주자 선호도



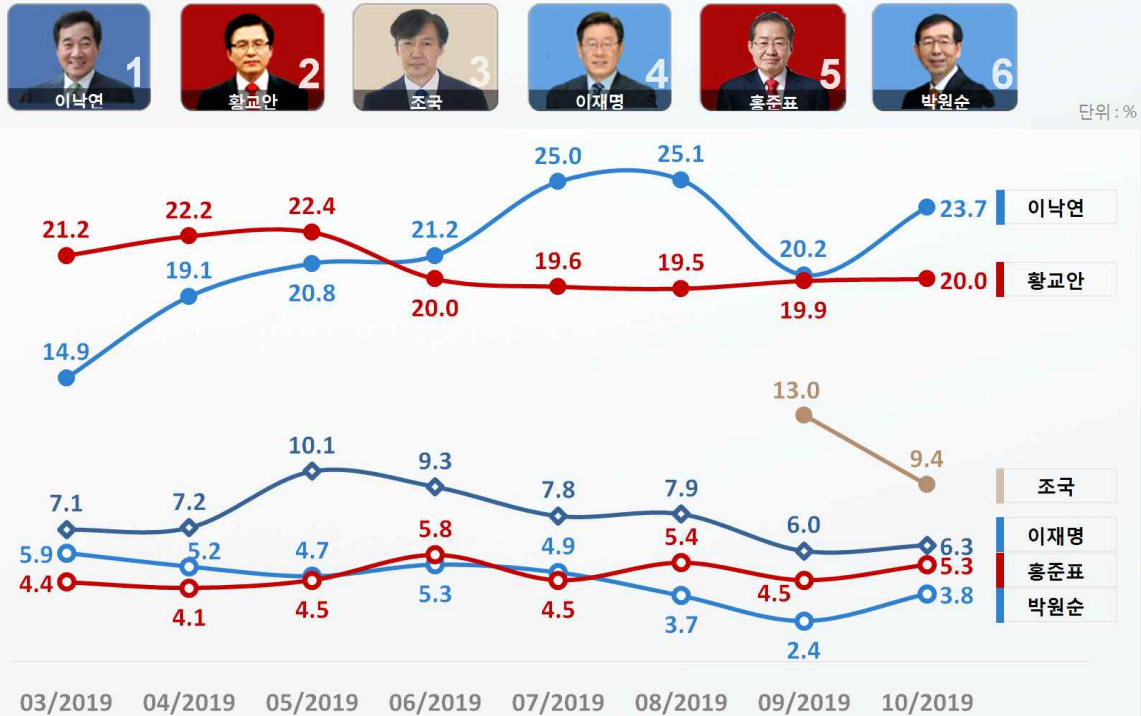
REALMETER

문3. 선생님께서는 다음 차기 대선주자로 거론되는 인물들 중에서, 누구를 가장 선호하십니까? (1~14번 무작위 배열)

| | | 사태수 | 강경수 | 강유림 | 나경원 | 박완수 | 상정 | 인철수 | 오세훈 | 윤창용 | 유은민 | 이재민 | 이재명 | 조국 | 홍준표 | 황교안 | 박진보 | 박보수 | 없음 | 잘 모름 | 계 | |
|----------|-------|-------|-------|-----|-----|------|------|------|-----|------|------|------|------|------|------|------|-------|-------|------|------|-----|-----|
| | | 조사인원 | 가중치 | % | % | % | % | % | % | % | % | % | % | % | % | % | 이재민투표 | 박보수투표 | | | | |
| | | 조사인원 | 가중치 | 작동 | | | | | | | | | | | | | | | | | | |
| ■ 전 | 체 | (257) | (200) | 23 | 15 | 25 | 38 | 32 | 33 | 26 | 10 | 35 | 23.7 | 63 | 94 | 53 | 200 | 50.2 | 38.2 | 8.7 | 29 | 100 |
| ■지 | 역 | | | | | | | | | | | | | | | | | | | | | |
| 서울 | (53) | (45) | 14 | 1.7 | 20 | 28 | 4.7 | 32 | 34 | 4 | 4.7 | 24.5 | 6.1 | 90 | 38 | 17.7 | 50.2 | 35.2 | 11.0 | 36 | 100 | |
| 경기인천 | (72) | (75) | 18 | 8 | 23 | 42 | 3.1 | 35 | 34 | 6 | 3.7 | 22.4 | 8.5 | 102 | 62 | 18.0 | 51.1 | 37.8 | 8.8 | 23 | 100 | |
| 대전세종충청 | (24) | (26) | 28 | 13 | 28 | 28 | 4.1 | 5.1 | 20 | 14 | 1.7 | 17.9 | 52 | 99 | 29 | 26.1 | 44.1 | 42.0 | 7.5 | 64 | 100 | |
| 강원 | (83) | (75) | 9 | 7 | 55 | 58 | 0 | 15 | 0 | 19 | 36 | 30.0 | 7 | 70 | 37 | 21.8 | 45.0 | 37.9 | 14.3 | 28 | 100 | |
| 부산울산경남 | (30) | (35) | 4.7 | 1.1 | 37 | 23 | 34 | 27 | 3.1 | 8 | 32 | 20.9 | 40 | 84 | 69 | 23.2 | 44.8 | 43.7 | 9.6 | 19 | 100 | |
| 대구경북 | (27) | (23) | 34 | 3.7 | 34 | 35 | 2.1 | 26 | 23 | 10 | 38 | 11.5 | 53 | 59 | 106 | 30.4 | 35.4 | 54.0 | 8.4 | 22 | 100 | |
| 광주전라 | (22) | (23) | 9 | 1.9 | 0 | 6.1 | 6 | 25 | 0 | 3 | 26 | 46.7 | 8.1 | 134 | 15 | 9.1 | 77.7 | 16.1 | 3.1 | 3.1 | 100 | |
| 제주 | (3) | (3) | 0 | 0 | 0 | 14.8 | 7.9 | 62 | 29 | 23.4 | 3.7 | 20.6 | 0 | 6.7 | 0 | 11.8 | 50.1 | 48.0 | 20 | 0 | 100 | |
| ■지 | 역 | | | | | | | | | | | | | | | | | | | | | |
| 수도권 | (136) | (120) | 1.7 | 1.1 | 22 | 3.7 | 3.7 | 34 | 34 | 5 | 4.1 | 23.2 | 7.6 | 9.7 | 53 | 17.9 | 50.7 | 36.8 | 9.7 | 28 | 100 | |
| ■성 | 별 | | | | | | | | | | | | | | | | | | | | | |
| 남자 | (133) | (124) | 16 | 16 | 20 | 3.1 | 18 | 37 | 27 | 1.1 | 46 | 24.9 | 80 | 70 | 63 | 20.5 | 47.9 | 40.9 | 8.3 | 29 | 100 | |
| 여자 | (84) | (128) | 30 | 14 | 29 | 45 | 45 | 28 | 26 | 9 | 24 | 22.5 | 47 | 118 | 43 | 19.5 | 52.3 | 35.6 | 9.1 | 30 | 100 | |
| ■연 | 령 | | | | | | | | | | | | | | | | | | | | | |
| 19 ~ 29세 | (318) | (43) | 33 | 1.1 | 39 | 48 | 56 | 34 | 9 | 0 | 78 | 22.0 | 56 | 95 | 67 | 12.7 | 51.9 | 35.4 | 9.1 | 36 | 100 | |
| 30대 | (239) | (45) | 3.1 | 1.7 | 18 | 29 | 54 | 27 | 22 | 6 | 37 | 24.7 | 76 | 107 | 74 | 14.4 | 56.0 | 32.8 | 8.4 | 28 | 100 | |
| 40대 | (52) | (45) | 18 | 1.1 | 18 | 48 | 29 | 35 | 26 | 1.1 | 2.1 | 25.6 | 85 | 162 | 50 | 15.1 | 60.9 | 31.1 | 6.7 | 13 | 100 | |
| 50대 | (618) | (35) | 20 | 25 | 19 | 29 | 22 | 27 | 4.1 | 14 | 29 | 24.9 | 62 | 74 | 4.1 | 21.8 | 48.1 | 38.9 | 9.7 | 33 | 100 | |
| 60세 이상 | (752) | (65) | 18 | 10 | 29 | 36 | 1.1 | 38 | 30 | 15 | 22 | 21.8 | 44 | 52 | 43 | 30.4 | 39.0 | 48.1 | 9.2 | 37 | 100 | |
| ■지 | 지 | | | | | | | | | | | | | | | | | | | | | |
| 민주당 | (95) | (90) | 30 | 20 | 5 | 55 | 25 | 9 | 3 | 1 | 24 | 45.5 | 9.1 | 20.1 | 9 | 1.1 | 87.7 | 6.3 | 4.1 | 19 | 100 | |
| 자유한국당 | (822) | (79) | 18 | 10 | 40 | 13 | 13 | 28 | 48 | 19 | 18 | 27 | 20 | 6 | 118 | 52.9 | 10.9 | 79.9 | 6.3 | 30 | 100 | |
| 바른미래당 | (12) | (12) | 53 | 16 | 4.1 | 3.7 | 0 | 20.3 | 27 | 13 | 24.3 | 11.1 | 12 | 30 | 46 | 11.4 | 25.9 | 68.9 | 3.1 | 2.1 | 100 | |
| 정의당 | (133) | (125) | 1.1 | 1.9 | 14 | 64 | 17.9 | 29 | 2.1 | 6 | 20 | 34.3 | 163 | 55 | 9 | 15 | 88.4 | 11.4 | 46 | 6 | 100 | |
| 민주평화당 | (43) | (4) | 67 | 1.1 | 0 | 8.1 | 27 | 0 | 0 | 10 | 15 | 36.8 | 14 | 183 | 0 | 82 | 75.1 | 10.7 | 127 | 15 | 100 | |
| 우리공화당 | (4) | (47) | 1.7 | 12 | 28 | 5.7 | 0 | 54 | 7.9 | 0 | 18 | 19 | 0 | 19 | 98 | 29.4 | 12.4 | 67.0 | 206 | 0 | 100 | |
| 기타 정당 | (46) | (4) | 10 | 0 | 0 | 8.1 | 95 | 7.1 | 0 | 60 | 82 | 60 | 57 | 105 | 18.4 | 29.0 | 51.5 | 58 | 136 | 100 | | |
| 없음 | (294) | (39) | 4 | 1.1 | 38 | 33 | 5.1 | 46 | 37 | 20 | 48 | 11.5 | 83 | 24 | 52 | 7.9 | 32.0 | 32.1 | 306 | 53 | 100 | |
| 모름/무응답 | (33) | (33) | 17 | 0 | 16 | 18 | 19 | 20 | 34 | 0 | 27 | 18.9 | 17 | 46 | 0 | 16.8 | 30.6 | 36.4 | 15.9 | 172 | 100 | |
| 무당층 | (37) | (32) | 5 | 10 | 36 | 3.1 | 48 | 53 | 37 | 18 | 46 | 122 | 76 | 26 | 47 | 8.7 | 31.8 | 32.5 | 292 | 65 | 100 | |
| 보수인구층 | (131) | (129) | 18 | 1.1 | 42 | 22 | 2.1 | 5.1 | 44 | 17 | 45 | 59 | 33 | 14 | 92 | 36.8 | 17.8 | 65.9 | 126 | 37 | 100 | |
| 범야권·무당층 | (148) | (157) | 24 | 1.7 | 13 | 5.1 | 43 | 20 | 12 | 6 | 28 | 36.7 | 9.1 | 149 | 17 | 3.1 | 74.3 | 12.8 | 10.1 | 28 | 100 | |
| ■국 | 정 | | | | | | | | | | | | | | | | | | | | | |
| 매우잘한다 | (634) | (72) | 38 | 16 | 4 | 6.1 | 15 | 1 | 3 | 0 | 25 | 42.1 | 100 | 26.9 | 7 | 5 | 91.9 | 44 | 2.1 | 16 | 100 | |
| 잘하는편 | (45) | (46) | 23 | 1.1 | 5 | 5.7 | 7.1 | 24 | 7 | 6 | 39 | 48.8 | 97 | 69 | 9 | 18 | 766 | 10.8 | 87 | 39 | 100 | |
| 잘못하는편 | (294) | (29) | 14 | 22 | 50 | 24 | 42 | 76 | 20 | 1.1 | 65 | 162 | 36 | 16 | 58 | 21.2 | 31.6 | 49.2 | 152 | 39 | 100 | |
| 매우잘못함 | (98) | (98) | 16 | 14 | 37 | 16 | 16 | 49 | 57 | 20 | 3.1 | 23 | 25 | 4 | 112 | 45.0 | 11.3 | 75.6 | 105 | 26 | 100 | |
| 잘한다 | (113) | (118) | 32 | 14 | 4 | 5.9 | 37 | 10 | 5 | 2 | 30 | 42.8 | 99 | 189 | 8 | 10 | 65.8 | 7.0 | 48 | 25 | 100 | |
| 잘못한다 | (122) | (122) | 15 | 16 | 40 | 18 | 22 | 55 | 48 | 18 | 39 | 56 | 28 | 7 | 99 | 39.4 | 16.1 | 69.4 | 116 | 29 | 100 | |
| 모름/무응답 | (76) | (8) | 8 | 9 | 79 | 34 | 97 | 25 | 23 | 0 | 43 | 18.4 | 7.1 | 37 | 21 | 52 | 43.9 | 24.3 | 21.5 | 102 | 100 | |
| ■이 | 념 | | | | | | | | | | | | | | | | | | | | | |
| 보수 | (537) | (54) | 25 | 1.1 | 30 | 4.1 | 8 | 37 | 37 | 15 | 32 | 83 | 26 | 36 | 106 | 40.8 | 23.0 | 66.4 | 79 | 27 | 100 | |
| 중도 | (934) | (95) | 22 | 13 | 20 | 30 | 25 | 35 | 37 | 10 | 39 | 23.8 | 69 | 82 | 55 | 18.6 | 47.9 | 38.3 | 110 | 29 | 100 | |
| 진보 | (663) | (68) | 24 | 2.1 | 9 | 46 | 45 | 26 | 7 | 4 | 35 | 37.8 | 95 | 182 | 14 | 53 | 79.1 | 14.8 | 45 | 17 | 100 | |
| 모름/무응답 | (233) | (35) | 22 | 12 | 63 | 38 | 66 | 34 | 18 | 13 | 30 | 19.3 | 38 | 43 | 43 | 20.1 | 41.2 | 40.1 | 122 | 65 | 100 | |
| ■직 | 업 | | | | | | | | | | | | | | | | | | | | | |
| 사무직 | (718) | (727) | 3.1 | 2.7 | 15 | 36 | 35 | 37 | 20 | 5 | 47 | 28.6 | 7.7 | 123 | 4.1 | 126 | 61.6 | 29.1 | 70 | 23 | 100 | |
| 노동직 | (270) | (227) | 2.1 | 10 | 23 | 47 | 32 | 14 | 34 | 1.1 | 30 | 22.5 | 63 | 79 | 56 | 22.5 | 47.9 | 39.3 | 98 | 3.1 | 100 | |
| 가정주부 | (315) | (42) | 26 | 7 | 30 | 48 | 15 | 34 | 39 | 14 | 3.1 | 18.1 | 40 | 98 | 37 | 26.7 | 41.4 | 45.4 | 99 | 33 | 100 | |
| 자영업 | (579) | (320) | 14 | 13 | 34 | 32 | 19 | 34 | 32 | 14 | 24 | 25.3 | 56 | 67 | 66 | 23.9 | 45.3 | 44.4 | 72 | 3.1 | 100 | |
| 학생 | (123) | (15) | 15 | 22 | 40 | 56 | 64 | 49 | 12 | 5 | 72 | 12.5 | 57 | 75 | 99 | 162 | 41.4 | 43.9 | 120 | 27 | 100 | |
| 농림어업 | (75) | (34) | 10 | 17 | 35 | 56 | 0 | 23 | 44 | 48 | 55 | 25.9 | 67 | 80 | 9 | 21.3 | 40.0 | 42.7 | 22 | 6.1 | 100 | |
| 무직 | (166) | (148) | 14 | 0 | 38 | 25 | 37 | 14 | 15 | 0 | 1.7 | 17.9 | 64 | 103 | 59 | 30.5 | 42.2 | 44.8 | 114 | 15 | 100 | |
| 기타 | (226) | (233) | 30 | 3 | 5 | 20 | 64 | 37 | 15 | 6 | 1.7 | 26.3 | 78 | 86 | 65 | 15.0 | 54.3 | 29.5 | 119 | 42 | 100 | |

◆ 여야 차기 대선주자 선호도 월간 추세

여야 차기 대선주자 선호도 월간 추세



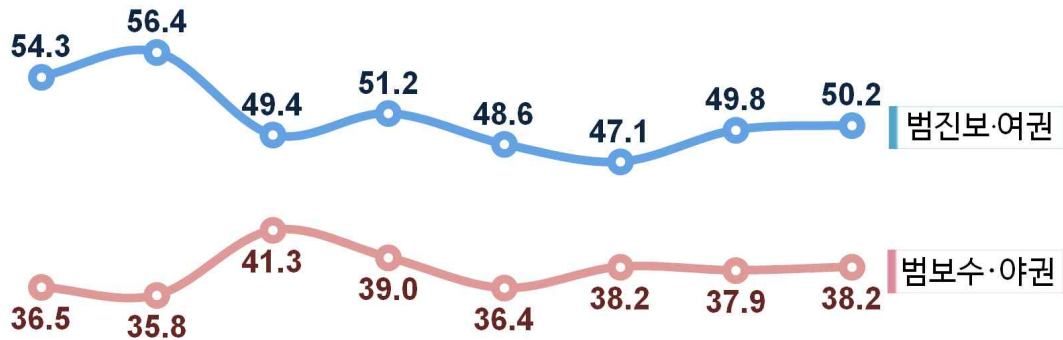
REALMETER

| | 사례수 | | 김영수 | 김부겸 | 나경원 | 박원순 | 심상정 | 안철수 | 오세훈 | 원희룡 | 유승민 | 이낙연 | 이재명 | 조국 | 홍준표 | 황교안 |
|---------|--------|-----------|-----|-----|-----|-----|-----|-----|-----|-----|-----|------|------|------|-----|------|
| | | | | | | | | | | | | | | | | |
| | 조사완료 | 가중값 적용 | % | % | % | % | % | % | % | % | % | % | % | % | % | % |
| | | | | | | | | | | | | | | | | |
| 19년 10월 | (2507) | (2500) | 2.3 | 1.5 | 2.5 | 3.8 | 3.2 | 3.3 | 2.6 | 1.0 | 3.5 | 23.7 | 6.3 | 9.4 | 5.3 | 20.0 |
| 19년 09월 | (2506) | (2500) | 2.4 | 2.2 | 2.4 | 2.4 | 3.6 | 2.8 | 2.8 | 1.4 | 4.1 | 20.2 | 6.0 | 13.0 | 4.5 | 19.9 |
| 19년 08월 | (2507) | (2500) | 3.5 | 2.7 | 2.2 | 3.7 | 4.2 | 2.9 | 3.6 | - | 4.6 | 25.1 | 7.9 | - | 5.4 | 19.5 |
| 19년 07월 | (2511) | (2500) | 3.8 | 2.5 | 2.6 | 4.9 | 4.6 | 2.7 | 2.5 | - | 4.5 | 25.0 | 7.8 | - | 4.5 | 19.6 |
| 19년 06월 | (2504) | (2500) | 6.2 | 4.3 | 3.2 | 5.3 | 4.9 | 2.5 | 3.1 | - | 4.4 | 21.2 | 9.3 | - | 5.8 | 20.0 |
| 19년 05월 | (2511) | (2500) | 4.8 | 4.7 | 3.2 | 4.7 | 4.3 | 2.9 | 3.0 | - | 5.3 | 20.8 | 10.1 | - | 4.5 | 22.4 |
| 19년 04월 | (2518) | (2500) | 5.9 | 4.4 | - | 5.2 | 3.6 | 3.1 | 3.1 | - | 3.3 | 19.1 | 7.2 | - | 4.1 | 22.2 |
| 19년 03월 | (2516) | (2500) | 5.9 | 3.6 | - | 5.9 | 4.9 | 2.8 | 4.5 | - | 3.6 | 14.9 | 7.1 | - | 4.4 | 21.2 |
| 19년 02월 | (2011) | (2000) | 6.2 | 4.9 | - | 6.4 | 4.4 | 3.2 | 5.8 | - | 4.8 | 11.5 | 7.6 | - | 5.0 | 17.9 |
| 19년 01월 | (2515) | (2500) | 6.7 | 4.3 | - | 7.2 | 6.3 | 3.3 | 5.3 | - | 6.0 | 15.3 | 7.8 | - | 5.9 | 17.1 |
| 18년 12월 | (2011) | (2000) | 7.3 | 4.3 | - | 8.0 | 5.7 | 3.4 | 8.6 | - | 7.2 | 13.9 | 9.0 | - | 6.2 | 13.5 |
| 18년 11월 | (2513) | (2500) | 6.9 | 3.7 | - | 8.7 | 7.0 | 3.2 | 6.9 | - | 6.9 | 15.1 | 7.0 | - | 5.9 | 12.9 |

◆ 범진보 · 여권/범보수 · 야권 주자군 선호도 월간 추세

범진보·여권/범보수·야권 주자군 선호도 월간 추세

단위: %



03/2019 04/2019 05/2019 06/2019 07/2019 08/2019 09/2019 10/2019

| | 사 례 수 | | 범 진 보 | 범 보 수 | 없 음 | 모 름 / | 계 |
|---------|---------|--------|---------|---------|------|-------|-------|
| | | | 여 권 후 보 | 야 권 후 보 | | 무 응 답 | |
| | 조 사 완 료 | 가 중 값 | % | % | % | % | % |
| | | 적 용 | | | | | |
| 19년 10월 | (2507) | (2500) | 50.2 | 38.2 | 8.7 | 2.9 | 100.0 |
| 19년 09월 | (2506) | (2500) | 49.8 | 37.9 | 9.3 | 3.0 | 100.0 |
| 19년 08월 | (2507) | (2500) | 47.1 | 38.2 | 10.7 | 4.0 | 100.0 |
| 19년 07월 | (2511) | (2500) | 48.6 | 36.4 | 10.8 | 4.2 | 100.0 |
| 19년 06월 | (2504) | (2500) | 51.2 | 39.0 | 7.7 | 2.1 | 100.0 |
| 19년 05월 | (2511) | (2500) | 49.4 | 41.3 | 6.6 | 2.7 | 100.0 |
| 19년 04월 | (2518) | (2500) | 56.4 | 35.8 | 6.0 | 1.8 | 100.0 |
| 19년 03월 | (2516) | (2500) | 54.3 | 36.5 | 7.1 | 2.1 | 100.0 |
| 19년 02월 | (2011) | (2000) | 54.2 | 36.7 | 6.3 | 2.8 | 100.0 |
| 19년 01월 | (2515) | (2500) | 47.6 | 39.9 | 8.1 | 4.4 | 100.0 |
| 18년 12월 | (2011) | (2000) | 48.2 | 41.4 | 7.4 | 3.0 | 100.0 |
| 18년 11월 | (2513) | (2500) | 48.4 | 38.4 | 9.0 | 4.2 | 100.0 |

상세지역2. 그렇다면 선생님께서 현재 사시는 세부지역은 어디입니까?

- 01번. 대전
- 04번. 세종

02번. 충남

03번. 충북

상세지역3. 그렇다면 선생님께서 현재 사시는 세부지역은 어디입니까?

- 01번. 부산

02번. 경남

03번. 울산

상세지역4. 그렇다면 선생님께서 현재 사시는 세부지역은 어디입니까?

- 01번. 대구

02번. 경북

상세지역5. 그렇다면 선생님께서 현재 사시는 세부지역은 어디입니까?

- 01번. 광주

02번. 전남

03번. 전북

직업. 선생님의 직업은 무엇입니까?

- 01번. 사무직
- 04번. 자영업
- 07번. 무직

- 02번. 노동직
- 05번. 학생
- 08번. 기타

- 03번. 가정주부
- 06번. 농업/축산업/임업/수산업

이념성향. 선생님께서는 스스로 생각하실 때 어떤 이념적 성향을 가졌다고 생각하십니까?

- 01번. 보수
- 03번. 진보

- 02번. 중도
- 04번. 잘 모르겠다.

19대 대선투표. 선생님께서는 지난 대통령 선거에서 누구에게 투표하셨습니다? (보기 1~5번 무작위 배열)

- 01번. 문재인
- 03번. 안철수
- 05번. 심상정
- 07번. 투표하지 않았다

- 02번. 홍준표
- 04번. 유승민
- 06번. 기타 후보
- 08번. 잘 모르겠다

맺음말. 죄송합니다. 선생님께서는 조사대상자가 아닙니다. 감사합니다.

Ending. 오랜 시간동안 끝까지 응답해 주셔서 대단히 감사합니다. 지금까지 저희는 여론조사 전문기관 리얼미터였습니다.

리얼미터 정례 정치조사 (전화면접용)

안녕하십니까? 여론조사 전문기관 리얼미터입니다. 저희는 정치사회 분야 대국민 여론조사를 실시하고 있습니다. 바쁘시더라도 잠시만 시간을 내어주시면 감사하겠습니다. 리얼미터 전화번호는 02-761-9589입니다.

◆ 기초 문항 ◆

지역. 선생님께서는 현재 거주하고 계시는 지역은 어디입니까?

- | | | |
|---------|---------|---------|
| 01번. 서울 | 02번. 경기 | 03번. 인천 |
| 04번. 대전 | 05번. 충남 | 06번. 충북 |
| 07번. 세종 | 08번. 강원 | 09번. 부산 |
| 10번. 경남 | 11번. 울산 | 12번. 대구 |
| 13번. 경북 | 14번. 광주 | 15번. 전남 |
| 16번. 전북 | 17번. 제주 | |

연령. 현재, 선생님의 연령은 만으로 어떻게 되십니까?

- 01번. 만 18세 이하 (조사중단) 02번. 만 19세 이상 29세 이하 03번. 30대
04번. 40대 05번. 50대 06번. 60세 이상

성. [목소리로 판단] 1. 남성 2. 여성



◆ 정당 지지도 ◆

문1. 선생님께서는 다음 중 어느 정당을 지지하거나 약간이라도 더 호감을 가지고 계십니까? 호명은 무작위 방식입니다.

(1~6번 무작위 배열)

- 01번. 더불어민주당
02번. 자유한국당
03번. 바른미래당
04번. 정의당
05번. 민주평화당
06번. 우리공화당
07번. 기타 정당
08번. 없다
09번. 모름/무응답

◆ 문재인 대통령 국정수행 평가 ◆

문2. 선생님께서는 현재 문제인 대통령의 국정수행에 대하여 어떻게 평가하십니까?

- 01번. 매우 잘하고 있다 02번. 잘하는 편이다
03번. 잘못하는 편이다 04번. 매우 잘못하고 있다
05번. 모름/무응답

◆ 여야 차기 대선주자 선호도 ◆

문3. 선생님께서는 다음 차기 대선주자로 거론되는 인물들 중에서, 누구를 가장 선호하십니까? (선택지 1~14번 무작위 배열)

- | | | | | | |
|----------|----------|----------|-------------|----------|----------|
| 01번. 김경수 | 02번. 김부겸 | 03번. 나경원 | 04번. 박원순 | 05번. 심상정 | 06번. 안철수 |
| 07번. 오세훈 | 08번. 원희룡 | 09번. 유승민 | 10번. 이낙연 | 11번. 이재명 | 12번. 조국 |
| 13번. 홍준표 | 14번. 황교안 | 15번. 없음 | 16번. 모름/무응답 | | |



직업. 선생님의 직업은 무엇입니까?

- 이념성향.** 선생님께서는 스스로 생각하실 때 어떤 이념적 성향을 가졌다고 생각하십니까?

- [illegible]

끝까지 응답해 주셔서 감사합니다. 지금까지 여론조사 전문기관 리얼미터였습니다. 안녕히 계십시오.