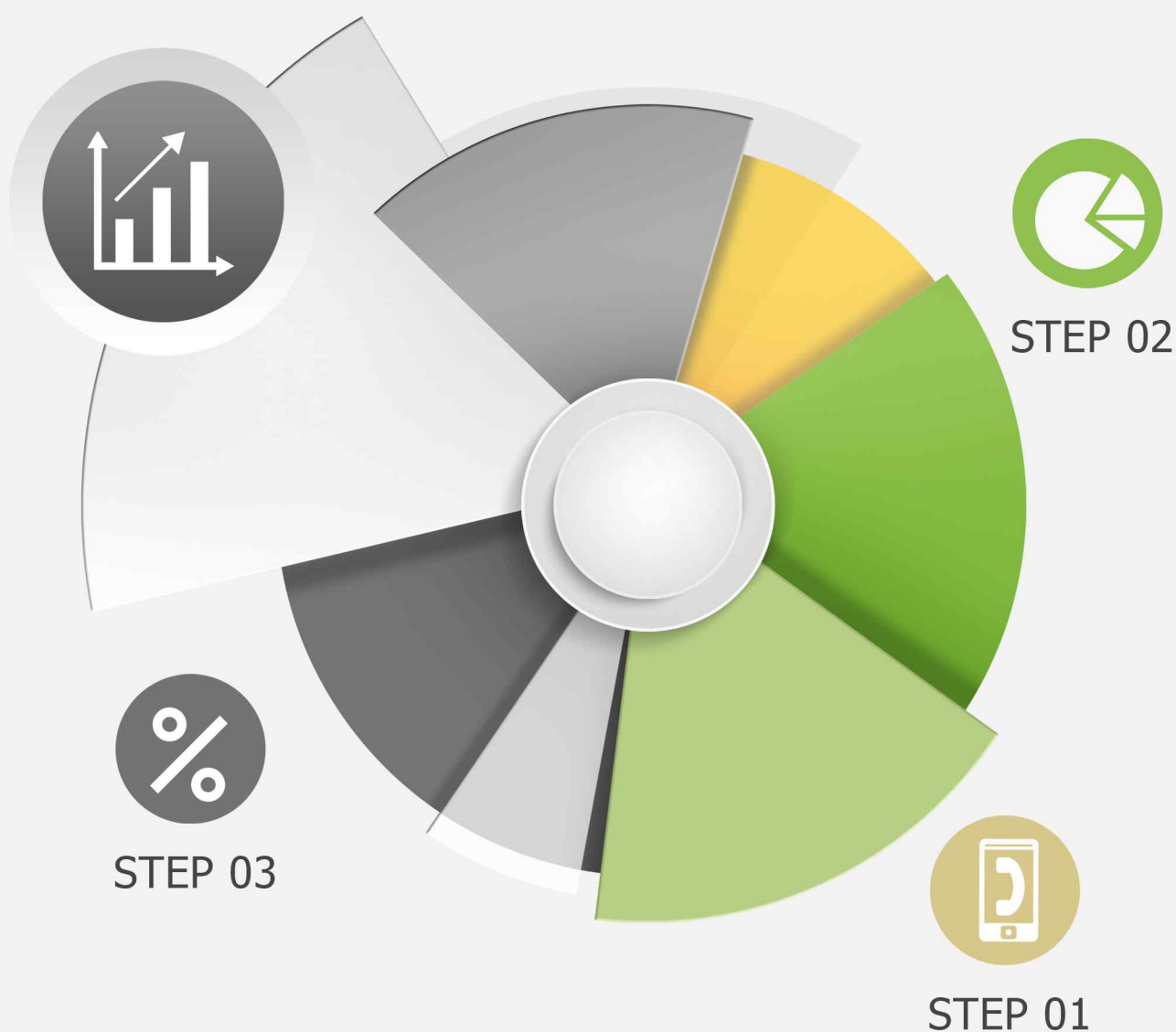


# 오마이뉴스-리얼미터 정례 2021년 7월 4주 차기 대선주자 선호도 조사



2021. 7. 27

REALMETER

## 제1장

## 조 사 개 요

### ◆ 조사 설계

의뢰기관	오마이뉴스
조사기관	(주)리얼미터
조사지역 · 대상 및 표본크기	전국 만 18세 이상 남녀 2,058명
조사일시	2021년 7월 26일(월) ~ 27일(화) (2일간)
조사방법	무선(90%)·유선(10%) 자동응답 혼용
표본오차	±2.2%p (95% 신뢰수준)
응답률	<ul style="list-style-type: none"> <li>5.6% (총 통화 36,652명 중 2,058명 응답 완료)</li> <li>응답률 제고 목적 미수신 조사대상 2회 콜백</li> </ul>
표집틀 및 표집방법	무선(90%)·유선(10%) 병행 무작위생성 표집틀을 통한 임의 전화걸기
가중값 산출 및 적용방법	성별, 연령대별, 권역별 가중 부여 (2021년 6월말 행정안전부 주민등록 인구통계 기준) [ 립가중 ]

### ○ 자료 해석상의 유의점

- 문항별 결과는 변수별로 백분율(%)을 산출하며, 결과 값을 소수점 첫째 자리까지 표기하였음. 이 과정에서 백분율 합산 시 반올림 오차(rounding error)<sup>1)</sup>가 나타날 수 있음.
- 표본조사이므로 결과 값의 해석 시 표본오차를 고려해야 함.
- 집단별 표본 수가 30명 미만일 경우 이상치(outlier)의 영향을 크게 받을 수 있으므로 결과 해석에 유의해야 함.

1) 반올림 오차란 실제 전체 합계는 100%이나 소수점 반올림 과정에서 합계가 100.0%가 아닌 것처럼 나타나는 현상으로, 실제로는 오류가 아님.

## ◆ 응답자 특성

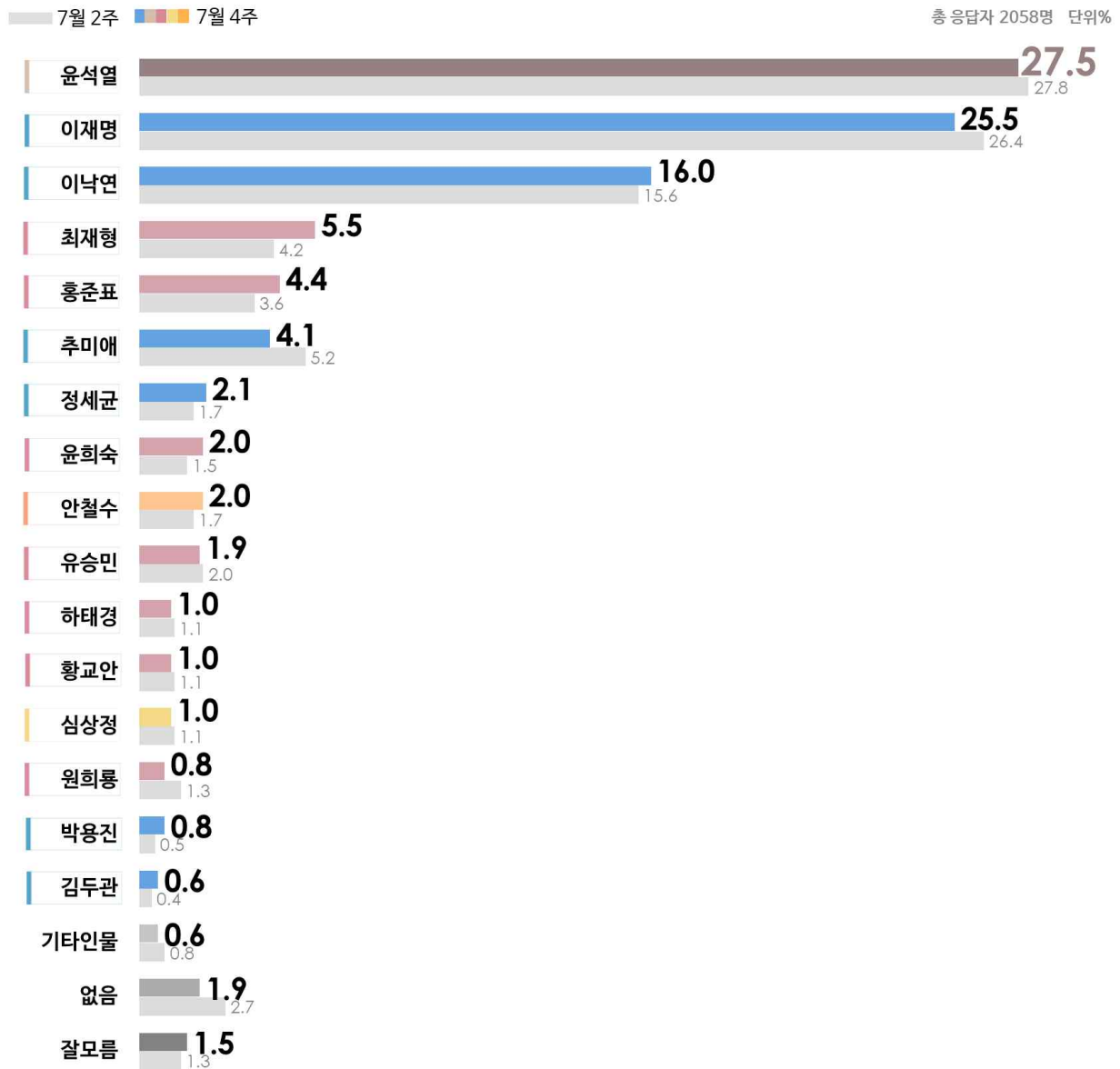
구 분		조사완료		목표할당		가중값 배율
		사례수(명)	비율(%)	사례수(명)	비율(%)	
◆ 전 체 ◆		2058	100.0	2000	100.0	0.97
■ 성 별 ■	남 자	1326	64.4	992	49.6	0.75
	여 자	732	35.6	1008	50.4	1.38
■ 연령대별 ■	만 18세 이상 29세 이하	276	13.4	352	17.6	1.28
	30대	262	12.7	308	15.4	1.18
	40대	371	18.0	372	18.6	1.00
	50대	490	23.8	390	19.5	0.80
	60대	394	19.1	318	15.9	0.81
	70세 이상	265	12.9	260	13.0	0.98
■ 권역별 ■	서울	501	24.3	380	19.0	0.76
	인천 / 경기	607	29.5	628	31.4	1.03
	대전/충청/세종	224	10.9	212	10.6	0.95
	강원	56	2.7	61	3.1	1.09
	부산/울산/경남	270	13.1	302	15.1	1.12
	대구 / 경북	191	9.3	196	9.8	1.03
	광주/전남/전북	181	8.8	196	9.8	1.08
	제주	28	1.4	25	1.3	0.89

## 제 2 장

## 조사 결과

## ◆ 2021년 7월 4주 여야 차기 대선주자 선호도

## 2021년 7월 4주 여야 차기 대선주자 선호도



REALMETER

문3. 귀하께서는 다음 차기 대선주자로 거론되는 인물들 중에서, 누구를 가장 선호하십니까? (선택지 1~16 로테이션)

	시래수		김두관	박용진	심상정	안철수	원희룡	유승민	윤석열	윤화숙	이낙연	이재명	정세균	최재형
	조사완료	가중값 적용	%	%	%	%	%	%	%	%	%	%	%	%
■ 전 체 ■	(2058)	(2000)	.6	.8	1.0	2.0	.8	1.9	27.5	2.0	16.0	25.5	2.1	5.5
■ 지 역 ■														
서울	(501)	(380)	.4	1.3	1.6	2.8	.6	2.1	26.9	2.0	19.2	22.0	.5	6.5
인천/ 경기	(607)	(628)	.6	.9	1.4	1.8	.1	2.5	23.8	2.3	15.3	30.8	1.1	5.7
대전/ 충청/ 세종	(224)	(212)	1.0	1.2	1.3	2.7	2.8	.0	33.3	1.8	12.1	23.7	3.3	5.7
강원	(56)	(61)	.0	.0	1.2	.0	2.6	3.5	40.5	.0	5.2	30.0	1.5	3.1
부산/ 울산/ 경남	(270)	(302)	.9	.3	.2	2.0	.0	1.4	34.7	2.4	13.6	20.0	2.1	5.4
대구/ 경북	(191)	(196)	.6	.0	.0	2.1	1.3	2.8	36.4	2.9	7.9	18.5	1.2	7.5
광주/ 전라	(181)	(196)	.0	.7	.0	.8	.4	.9	10.6	.8	30.7	32.2	7.5	2.2
제주	(28)	(25)	.0	.0	.0	.0	9.2	3.6	22.5	.0	24.3	16.0	9.9	.0
■ 연 령 ■														
18 - 29세	(276)	(352)	.3	1.3	2.9	3.5	.2	1.2	22.7	2.0	18.7	15.6	.6	4.5
30대	(262)	(308)	.7	1.5	1.2	3.8	.5	4.3	18.3	.6	23.4	24.5	1.3	5.5
40대	(371)	(372)	.6	.5	.1	1.2	.2	1.7	18.0	1.9	15.2	40.6	3.4	3.5
50대	(490)	(390)	.3	.9	.2	.5	1.2	1.8	27.9	1.4	11.6	33.4	1.9	6.8
60대	(394)	(318)	.6	.1	1.1	.8	.9	1.3	43.1	2.3	11.1	18.5	2.4	7.7
70세 이상	(265)	(260)	.8	.4	.3	2.7	2.1	1.2	38.8	4.3	17.3	14.9	3.4	4.9
성별 & 연령														
남: 18 - 29세	(174)	(166)	.7	1.1	.4	3.6	.4	2.6	27.9	1.1	4.0	16.6	1.3	8.1
남: 30대	(164)	(146)	1.5	2.0	.4	3.7	1.1	3.9	23.6	1.3	7.2	30.2	1.2	8.3
남: 40대	(232)	(180)	.4	1.0	.3	.5	.5	2.2	13.1	1.2	11.4	48.8	2.8	2.9
남: 50대	(331)	(210)	.6	1.6	.0	.9	1.2	1.2	29.0	.9	9.4	36.1	2.2	7.2
남: 60대	(257)	(164)	.5	.3	.9	.8	1.7	2.0	36.9	3.0	13.3	22.7	2.6	8.1
남: 70세 이상	(168)	(126)	1.0	.0	.6	1.8	2.5	2.4	37.0	5.7	16.3	14.1	3.2	5.4
여: 18 - 29세	(102)	(186)	.0	1.5	5.1	3.4	.0	.0	17.9	2.8	32.0	14.6	.0	1.3
여: 30대	(98)	(162)	.0	1.1	1.8	3.9	.0	4.6	13.5	.0	37.9	19.5	1.3	3.0
여: 40대	(139)	(192)	.8	.0	.0	1.8	.0	1.3	22.6	2.6	18.8	32.9	3.9	4.1
여: 50대	(159)	(180)	.0	.0	.4	.0	1.1	2.4	26.6	2.0	14.2	30.2	1.5	6.4
여: 60대	(137)	(154)	.8	.0	1.3	.8	.0	.5	49.7	1.4	8.8	14.1	2.2	7.2
여: 70세 이상	(97)	(134)	.7	.7	.0	3.5	1.7	.0	40.4	3.1	18.3	15.6	3.7	4.3
■ 성 별 ■														
남자	(1326)	(992)	.7	1.0	.4	1.8	1.2	2.3	27.5	2.0	10.1	29.2	2.2	6.6
여자	(732)	(1008)	.4	.5	1.5	2.2	.4	1.5	27.5	2.0	21.9	21.7	2.1	4.3
■ 직 업 ■														
사무/관리/전문직	(792)	(765)	.7	1.0	1.6	2.4	.4	2.4	20.9	1.5	18.0	29.7	1.7	5.1
판매/생산/노무/서비스직	(270)	(246)	.3	1.7	.3	.7	.9	2.0	31.3	1.7	12.2	27.9	2.4	4.3
가정주부	(284)	(344)	.3	1.0	.5	.9	.7	1.0	39.5	1.4	17.4	18.3	2.8	4.9
자영업	(323)	(270)	.8	.0	.0	1.1	1.1	1.4	30.4	3.7	12.2	29.3	2.9	6.9
학생	(108)	(137)	.4	.0	2.4	3.4	.5	2.3	20.8	1.0	14.6	13.8	1.5	6.2
농/임/어업	(67)	(56)	.0	.0	1.3	6.2	6.2	1.2	23.1	2.6	15.1	20.6	1.5	7.5
무직/은퇴/기타	(214)	(181)	.4	.0	.4	3.0	.7	1.9	29.5	3.7	17.3	22.2	2.2	6.4
■ 이념 성향 ■														
보수	(486)	(464)	.2	1.0	.2	2.5	1.2	1.9	42.8	2.1	8.5	10.5	1.8	9.1
중도	(882)	(836)	.7	.7	1.3	3.0	.9	3.0	31.4	1.9	14.7	22.9	2.0	6.2
진보	(521)	(524)	.4	.5	1.4	.0	.5	.2	9.7	1.7	23.4	44.9	1.6	1.5
잘 모름	(169)	(176)	1.1	1.3	.4	1.9	.0	1.4	21.8	2.9	20.1	18.9	5.4	4.2
정당 지지도														
더불어민주당	(700)	(692)	.6	.8	.7	.2	.0	.3	1.1	.3	34.4	48.3	3.9	1.0
국민의힘	(781)	(722)	.1	.4	.2	2.5	1.3	2.7	58.0	2.6	1.6	2.9	.9	10.7
정의당	(73)	(75)	3.9	2.0	5.5	.0	2.5	3.4	23.1	6.8	13.5	18.7	2.0	3.7
국민의당	(148)	(139)	.0	1.0	.9	8.5	1.5	2.3	48.0	2.5	3.8	8.9	1.1	6.1
열린민주당	(139)	(139)	.4	1.2	1.0	1.4	.7	.6	1.5	4.8	18.1	51.2	1.6	.0
기본소득당	(11)	(10)	.0	.0	.0	.0	.0	.0	20.0	.0	16.6	29.5	13.7	20.2
시대전환	(16)	(15)	.0	4.2	.0	.0	.0	11.9	4.8	4.8	20.1	29.7	.0	2.7
기타 정당	(39)	(40)	.0	.0	6.5	.0	1.8	1.9	20.6	3.8	16.7	16.1	.0	8.6
없음	(131)	(144)	2.0	1.4	1.2	4.3	.5	4.7	17.5	1.0	10.9	23.0	1.9	5.8
잘 모름	(20)	(23)	.0	.0	8.6	.0	.0	.0	4.9	.0	11.8	38.0	.0	.0
무당층	(151)	(167)	1.7	1.2	2.3	3.7	.4	4.0	15.7	.8	11.0	25.1	1.7	5.0

	시례수		김두관	박용진	심상정	안철수	원희룡	유승민	윤석열	윤하숙	이낙연	이재명	정세균	최재형
	조사완료	가중값 적용	%	%	%	%	%	%	%	%	%	%	%	%
■ 전 체 ■	(2068)	(2000)	.6	.8	1.0	2.0	.8	1.9	27.5	2.0	16.0	25.5	2.1	5.5
문재인 대통령 국정수행 평가														
●잘한다 (1+2)	(849)	(849)	.3	.4	1.3	.7	.0	.4	1.0	.9	33.2	46.5	3.2	.6
●잘못한다 (3+4)	(1148)	(1083)	.8	1.1	.6	3.1	1.4	2.8	49.4	3.0	2.6	9.1	1.3	9.3
잘 모름	(61)	(68)	.0	.9	2.3	.0	1.8	6.7	10.4	1.1	15.8	22.5	2.2	6.1
더불어민주당 대선 후보 적합도														
김두관	(38)	(32)	21.2	.0	.0	.0	2.4	5.4	36.7	6.7	.0	13.6	.0	6.9
박용진	(137)	(122)	.6	5.7	.0	2.3	1.2	2.7	58.3	.9	1.5	2.4	1.2	15.1
이낙연	(445)	(460)	.1	.7	1.6	1.6	.9	1.7	13.4	2.4	62.1	2.5	.6	3.9
이재명	(700)	(666)	.1	.0	.8	.7	.5	1.4	11.3	.3	1.7	71.9	1.2	2.0
정세균	(86)	(81)	.0	.9	2.8	5.5	2.8	2.4	16.9	4.2	3.9	5.4	34.4	8.3
추미애	(170)	(166)	1.2	.4	1.7	.5	.0	.4	25.5	2.2	4.9	5.7	.5	5.2
없다	(397)	(391)	.0	.3	.2	4.4	.6	3.1	62.0	3.2	1.3	.6	.6	8.2
잘 모름	(85)	(91)	.0	3.3	.8	3.3	2.0	1.4	36.4	4.7	5.7	2.2	.0	10.7
부동층	(482)	(482)	.0	.8	.3	4.2	.9	2.8	57.0	3.5	2.2	.9	.4	8.7
보수 이원 대선 후보 적합도														
김동연	(65)	(56)	1.1	2.8	.0	.0	2.6	2.1	4.5	1.7	19.4	47.9	3.5	2.7
김태호	(26)	(25)	.0	.0	.0	.0	3.1	.0	25.8	.0	31.3	20.4	5.9	7.1
박진	(9)	(11)	21.1	.0	.0	.0	.0	.0	14.7	.0	34.2	24.5	.0	.0
안상수	(17)	(19)	.0	.0	.0	.0	5.0	4.6	25.8	.0	24.7	36.2	.0	.0
안철수	(97)	(108)	.7	2.5	1.3	22.6	.0	.0	12.2	2.2	11.8	30.0	.9	.6
원희룡	(90)	(84)	.0	3.0	.0	.0	8.8	.9	6.1	1.0	28.0	31.5	3.2	5.2
유승민	(178)	(167)	.7	1.4	1.9	.0	.0	10.0	3.8	2.1	20.2	44.5	5.1	1.4
윤석열	(623)	(580)	.3	.3	.1	1.7	.7	1.5	78.8	1.5	2.6	4.7	.9	1.6
윤하숙	(38)	(40)	2.8	.0	.0	.0	.0	.0	23.1	26.0	8.5	19.5	2.2	3.7
최재형	(172)	(152)	.0	.3	2.2	.0	.5	.4	11.2	1.4	10.1	15.1	.8	51.6
하태경	(46)	(47)	.0	1.7	.0	.0	.0	3.3	12.4	4.9	14.8	34.4	2.9	3.9
홍준표	(289)	(266)	.6	.5	.5	.2	.2	1.0	3.3	.8	17.4	37.3	2.1	2.1
황교안	(39)	(38)	.0	.0	.0	10.9	.0	3.0	5.3	5.6	10.4	33.4	.0	1.1
기타 후보	(26)	(22)	.0	.0	3.6	3.5	.0	3.4	10.1	3.8	24.0	24.3	.0	.0
없다	(287)	(322)	.2	.3	2.7	.0	.0	.6	1.5	.9	34.6	38.5	3.1	.5
잘 모름	(56)	(62)	1.2	1.7	.0	.0	.0	1.6	3.7	1.1	24.6	30.1	4.5	.0
부동층	(343)	(383)	.4	.5	2.3	.0	.0	.8	1.9	.9	33.0	37.2	3.4	.4
가상 대결 1. 이재명 vs. 윤석열														
이재명	(808)	(760)	.3	.7	1.1	.3	.1	1.1	1.0	.5	15.4	63.4	2.7	1.0
윤석열	(888)	(815)	.4	.7	.1	3.0	1.2	2.0	64.7	3.1	1.4	1.4	.7	10.3
없다	(275)	(314)	1.4	1.1	3.2	1.9	1.6	2.7	2.6	2.7	49.0	2.2	3.3	3.5
잘 모름	(107)	(111)	.8	.9	.0	5.8	.7	3.8	6.1	2.3	34.5	8.4	5.5	6.5
부동층	(382)	(426)	1.2	1.0	2.4	2.9	1.4	3.0	3.5	2.6	45.2	3.8	3.9	4.3
가상 대결 2. 이낙연 vs. 윤석열														
이낙연	(739)	(743)	.5	.9	1.4	.4	.3	.7	1.8	1.0	40.4	36.8	2.8	1.0
윤석열	(905)	(846)	.6	.8	.1	2.5	.9	2.1	62.2	3.4	.8	4.9	.9	9.7
없다	(295)	(289)	.3	.5	2.6	4.0	1.6	4.0	1.2	.5	1.9	50.1	3.4	4.2
잘 모름	(119)	(122)	1.2	.8	.6	3.9	1.6	2.7	5.4	1.7	6.3	40.7	3.6	6.7
부동층	(414)	(411)	.5	.6	2.0	4.0	1.6	3.6	2.4	.9	3.2	47.3	3.5	4.9

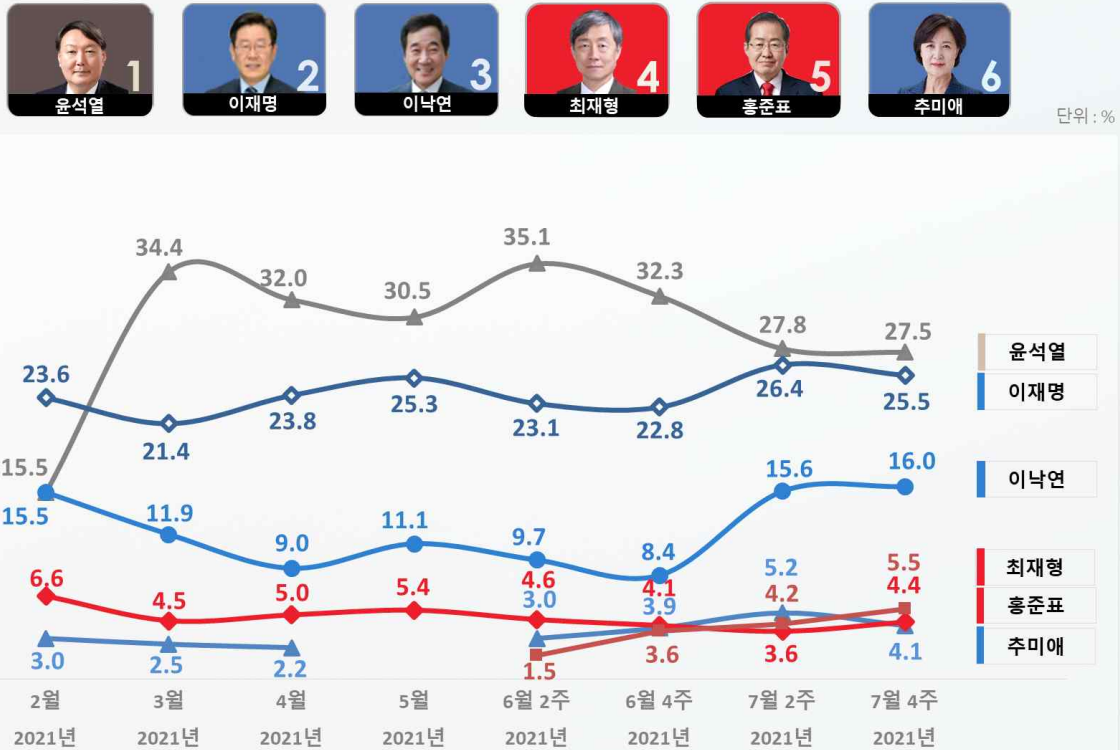
	사례수		추미애	하태경	홍준표	황교안	기타인물	없다	잘 모름	범진보· 여권 주자군	범보수· 야권 주자군	부동층	계
	조사완료	가중값 적용	%	%	%	%	%	%	%	%	%	%	%
■ 전 체 ■	(2068)	(2000)	4.1	1.0	4.4	1.0	.6	1.9	1.5	50.0	46.0	3.3	100.0
■ 지 역 ■													
서울	(501)	(380)	3.5	1.1	5.5	.6	1.2	.5	1.9	48.4	48.0	2.4	100.0
인천/ 경기	(607)	(628)	4.8	1.1	3.5	.6	.1	2.5	1.1	54.9	41.4	3.6	100.0
대전/충청/세종	(224)	(212)	3.6	.7	2.3	1.9	.3	1.1	.9	46.4	51.4	2.0	100.0
강원	(56)	(61)	1.2	4.8	5.2	.0	.0	.0	1.2	39.1	59.7	1.2	100.0
부산/울산/경남	(270)	(302)	2.6	.9	6.3	1.1	1.2	3.4	1.5	39.7	54.2	4.9	100.0
대구/ 경북	(191)	(196)	3.9	.6	6.6	2.2	.9	1.0	3.6	32.1	62.3	4.6	100.0
광주/ 전라	(181)	(196)	7.0	.0	1.8	.8	.5	2.3	.9	78.0	18.3	3.2	100.0
제주	(28)	(25)	3.9	4.9	3.6	.0	.0	2.1	.0	54.1	43.8	2.1	100.0
■ 연 령 ■													
18 - 29세	(276)	(352)	6.5	3.6	8.5	1.1	.7	4.2	1.8	45.9	47.3	6.0	100.0
30대	(262)	(308)	3.3	.3	6.4	.9	.4	2.1	1.0	55.9	40.7	3.0	100.0
40대	(371)	(372)	5.4	.7	2.3	.4	1.3	2.2	.7	65.8	30.1	2.9	100.0
50대	(480)	(380)	5.7	.0	3.7	.4	.2	.9	1.3	54.0	43.6	2.2	100.0
60대	(394)	(318)	1.1	.8	2.4	2.1	.7	.9	2.1	35.0	61.3	3.0	100.0
70세 이상	(265)	(260)	1.2	.6	2.8	1.2	.3	.6	2.3	38.3	58.5	2.8	100.0
성별 & 연령													
남: 18 - 29세	(174)	(166)	4.1	6.8	13.9	1.2	1.6	3.3	1.3	28.2	65.6	4.6	100.0
남: 30대	(164)	(146)	3.5	.6	7.5	2.0	.0	2.0	.0	45.9	52.1	2.0	100.0
남: 40대	(232)	(180)	6.0	.0	3.7	.9	1.1	2.5	.6	70.8	25.1	3.1	100.0
남: 50대	(331)	(210)	3.6	.0	3.6	.4	.3	1.8	.0	53.6	44.4	1.8	100.0
남: 60대	(257)	(164)	.4	.4	3.0	.4	.8	.9	1.3	40.7	56.3	2.3	100.0
남: 70세 이상	(168)	(126)	1.7	.0	3.2	1.2	.7	1.2	2.1	36.9	59.2	3.3	100.0
여: 18 - 29세	(102)	(186)	8.7	.7	3.6	1.1	.0	5.0	2.3	61.9	30.8	7.3	100.0
여: 30대	(98)	(162)	3.1	.0	5.5	.0	.7	2.2	1.8	64.8	30.5	4.0	100.0
여: 40대	(139)	(192)	4.7	1.4	.9	.0	1.5	1.9	.8	61.1	34.7	2.7	100.0
여: 50대	(159)	(180)	8.1	.0	3.8	.4	.0	.0	2.8	54.5	42.7	2.8	100.0
여: 60대	(137)	(154)	1.8	1.3	1.8	3.9	.5	.8	3.0	29.0	66.7	3.8	100.0
여: 70세 이상	(97)	(134)	.7	1.2	2.3	1.2	.0	.0	2.4	39.7	57.9	2.4	100.0
■ 성 별 ■													
남자	(1326)	(992)	3.4	1.3	5.8	.9	.7	2.0	.8	47.1	49.4	2.8	100.0
여자	(732)	(1008)	4.8	.8	3.0	1.0	.5	1.8	2.1	52.9	42.7	3.9	100.0
■ 직 업 ■													
사무/관리/전문직	(792)	(765)	4.4	.7	5.7	.9	.9	1.1	.7	57.2	40.0	1.9	100.0
판매/생산/노무/서비스직	(270)	(246)	4.0	1.3	4.6	.5	.4	1.8	1.7	48.8	47.2	3.6	100.0
기정주부	(284)	(344)	3.1	.9	2.4	.6	.0	1.7	2.7	43.3	52.3	4.4	100.0
자영업	(323)	(270)	2.6	.8	1.9	2.0	.2	1.0	1.5	47.8	49.5	2.5	100.0
학생	(108)	(137)	8.2	4.9	7.6	1.5	1.4	9.0	.5	40.8	48.2	9.6	100.0
농/임/어업	(67)	(56)	3.6	.0	2.8	1.3	.0	3.4	3.5	42.1	51.0	6.9	100.0
무직/은퇴/기타	(214)	(181)	4.2	.0	3.7	.8	.8	.7	2.0	46.7	49.7	2.7	100.0
■ 이념 성향 ■													
보수	(486)	(464)	2.3	1.6	10.0	1.8	.4	1.7	.6	24.4	73.0	2.2	100.0
중도	(882)	(836)	3.1	.6	3.2	.8	.6	1.6	1.4	45.4	51.0	3.0	100.0
진보	(521)	(524)	7.7	1.1	1.9	.8	.7	1.0	1.0	79.9	17.4	2.0	100.0
잘 모름	(169)	(176)	3.2	1.1	2.7	.4	1.0	6.2	6.0	50.4	36.4	12.1	100.0
정당 지지도													
더불어민주당	(700)	(692)	5.9	.4	.1	.5	.0	.8	.6	94.5	4.0	1.4	100.0
국민의힘	(781)	(722)	1.0	1.6	9.4	1.4	.5	.9	1.2	7.2	90.2	2.1	100.0
정의당	(73)	(75)	6.6	.0	1.4	2.8	4.0	.0	.0	52.2	43.8	.0	100.0
국민의당	(148)	(139)	2.3	2.7	5.7	.0	.0	1.8	2.9	18.0	77.2	4.8	100.0
열린민주당	(139)	(139)	12.2	.4	1.0	2.0	.7	1.2	.0	85.6	12.5	1.2	100.0
기본소득당	(11)	(10)	.0	.0	.0	.0	.0	.0	.0	59.8	40.2	.0	100.0
시대전환	(16)	(15)	8.3	5.2	.0	8.2	.0	.0	.0	62.3	37.7	.0	100.0
기타 정당	(39)	(40)	7.9	.0	3.4	.0	10.3	2.3	.0	47.2	40.2	2.3	100.0
없음	(131)	(144)	1.6	.9	3.5	.0	.0	13.4	6.4	42.1	38.1	19.8	100.0
잘 모름	(20)	(23)	8.6	.0	9.2	.0	.0	4.0	14.9	67.0	14.1	18.9	100.0
무당층	(151)	(167)	2.5	.8	4.3	.0	.0	12.1	7.6	45.6	34.8	19.6	100.0
문재인 대통령 국정수행 평가													
●잘한다 (1+2)	(849)	(849)	8.2	.5	.8	.8	.3	.8	.4	93.1	5.4	1.2	100.0
●잘못한다 (3+4)	(1148)	(1083)	1.1	1.5	7.3	1.2	.9	2.0	1.7	16.6	78.9	3.7	100.0
잘 모름	(61)	(68)	1.4	1.2	2.6	.0	.9	12.7	11.5	45.0	29.8	24.2	100.0

	사례수		추미애	하태경	홍준표	황교안	기타인물	없다	잘 모름	범진보· 여권 주자군	범보수· 야권 주자군	부동층	계
	조사완료	가중값 적용	%	%	%	%	%	%	%	%	%	%	%
■ 전 체 ■	(2068)	(2000)	4.1	1.0	4.4	1.0	.6	1.9	1.5	50.0	46.0	3.3	100.0
더불어민주당 대선 후보 적합도													
김두관	(38)	(32)	.0	.0	4.5	.0	.0	.0	2.7	34.8	62.4	2.7	100.0
박용진	(137)	(122)	1.1	.0	3.1	1.7	.0	2.3	.0	12.6	85.1	2.3	100.0
이낙연	(445)	(460)	.6	.4	4.2	.6	.4	2.0	.3	68.3	29.1	2.3	100.0
이재명	(700)	(656)	1.4	1.2	2.4	.6	.7	.8	1.2	77.0	20.3	2.0	100.0
정세균	(86)	(81)	.0	.0	5.8	2.9	.8	.0	2.9	47.5	48.8	2.9	100.0
추미애	(170)	(166)	40.7	2.3	6.6	.5	.5	1.1	.0	55.2	43.2	1.1	100.0
없다	(397)	(391)	.0	1.0	7.5	1.0	1.1	3.6	1.4	2.9	91.0	5.0	100.0
잘 모름	(85)	(91)	1.7	3.5	2.7	4.7	.0	4.6	13.3	13.7	68.5	17.9	100.0
부동층	(482)	(482)	.3	1.5	6.6	1.7	.9	3.8	3.6	4.9	86.7	7.4	100.0
보수 야권 대선 후보 적합도													
김동연	(65)	(56)	4.7	.0	2.2	3.4	.0	1.3	.0	79.5	19.2	1.3	100.0
김태호	(26)	(25)	.0	.0	2.9	.0	3.5	.0	.0	57.6	38.9	.0	100.0
박진	(9)	(11)	.0	.0	.0	.0	5.5	.0	.0	79.8	14.7	.0	100.0
안상수	(17)	(19)	3.8	.0	.0	.0	.0	.0	.0	64.6	35.4	.0	100.0
안철수	(97)	(108)	4.2	2.1	3.3	1.3	.0	2.7	1.5	51.4	44.4	4.2	100.0
원희룡	(90)	(84)	5.2	2.4	2.6	.8	.0	.0	1.4	70.9	27.7	1.4	100.0
유승민	(178)	(167)	4.0	2.5	.0	.0	1.2	.6	.6	77.9	19.8	1.1	100.0
윤석열	(623)	(580)	1.6	.5	1.1	1.1	.0	.8	.3	10.5	88.3	1.1	100.0
윤희숙	(38)	(40)	2.7	.0	3.0	.0	4.5	2.0	1.8	35.8	55.9	3.8	100.0
최재형	(172)	(152)	2.1	.5	1.3	.5	1.0	.3	.9	30.5	67.4	1.2	100.0
하태경	(46)	(47)	6.1	7.3	3.7	.0	.0	4.5	.0	60.0	35.6	4.5	100.0
홍준표	(289)	(266)	4.3	.5	24.5	1.1	.6	1.3	1.5	62.6	33.9	2.8	100.0
황교안	(39)	(38)	13.0	.0	5.7	9.3	.0	.0	2.3	56.8	40.9	2.3	100.0
기타 후보	(26)	(22)	.0	.0	.0	7.1	5.2	9.2	5.8	51.9	27.9	15.0	100.0
없다	(287)	(322)	7.3	1.2	.3	.2	.4	5.4	1.9	86.9	5.4	7.3	100.0
잘 모름	(56)	(62)	11.3	.0	.0	.0	2.0	2.9	15.4	73.4	6.4	18.2	100.0
부동층	(343)	(383)	8.0	1.0	.3	.2	.7	5.0	4.1	84.7	5.5	9.1	100.0
가상 대결 1. 이재명 vs. 윤석열													
이재명	(808)	(760)	8.0	1.1	.8	.7	.5	.6	.7	91.6	6.6	1.3	100.0
윤석열	(868)	(815)	.7	1.1	5.6	1.4	.4	.8	.8	5.4	92.5	1.6	100.0
없다	(275)	(314)	3.3	.3	9.2	.7	1.6	7.8	2.0	63.4	25.2	9.7	100.0
잘 모름	(107)	(111)	4.5	1.9	5.9	.7	.0	1.3	10.3	54.7	33.7	11.6	100.0
부동층	(382)	(426)	3.6	.8	8.4	.7	1.2	6.1	4.1	61.2	27.4	10.2	100.0
가상 대결 2. 이낙연 vs. 윤석열													
이낙연	(739)	(743)	7.5	.5	1.5	.3	.5	1.7	.0	90.3	7.5	1.7	100.0
윤석열	(905)	(846)	1.0	1.2	5.5	1.7	.4	.7	.8	9.1	89.1	1.5	100.0
없다	(295)	(289)	5.1	1.6	8.8	1.1	1.4	5.5	2.6	63.8	26.9	8.0	100.0
잘 모름	(119)	(122)	2.8	1.8	3.9	.0	.8	2.8	12.8	56.0	27.6	15.5	100.0
부동층	(414)	(411)	4.4	1.6	7.3	.8	1.2	4.7	5.6	61.5	27.1	10.2	100.0



## ◆ 여야 차기 대선주자 선호도 추이

## 여야 차기 대선주자 선호도 추이

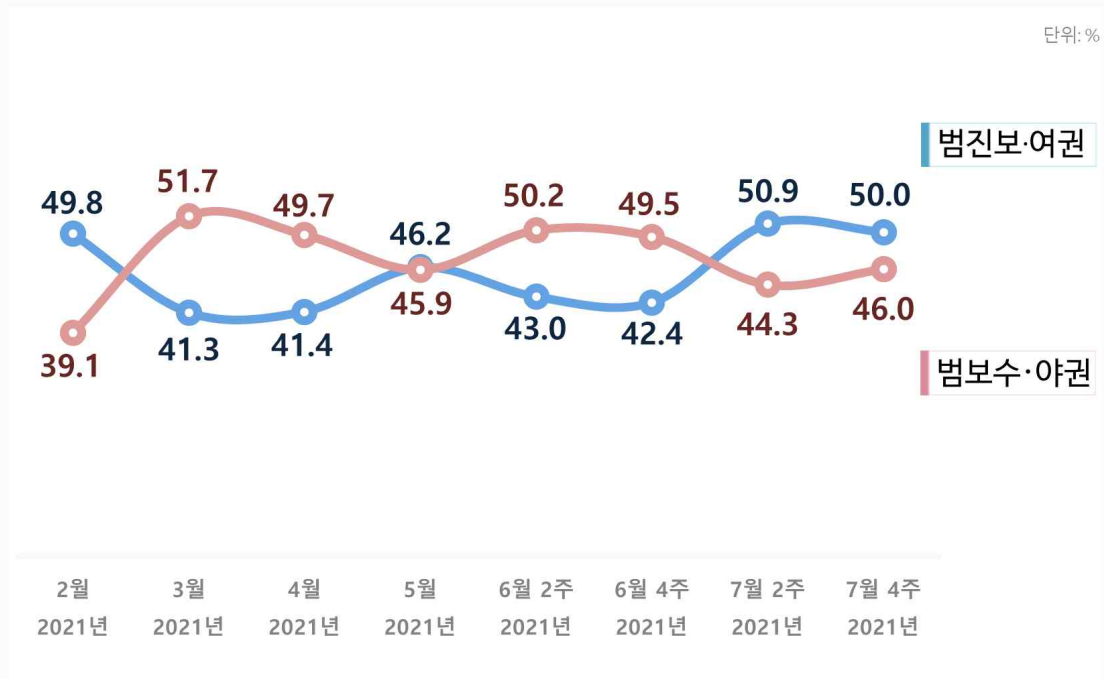


## REALMETER

	사례수	김두관	박용진	심상정	안철수	원희룡	유승민	윤석열	윤화섭	이낙연	이재명	정세균	최재형	추미애	하태경	홍준표	황교안
	조사인원	가중값	%	%	%	%	%	%	%	%	%	%	%	%	%	%	%
	작용																
21년 07월 4주 (2038)	(2000)	.6	.8	1.0	2.0	.8	1.9	27.5	2.0	16.0	25.5	2.1	5.5	4.1	1.0	4.4	1.0
21년 07월 2주 (2036)	(2000)	.4	.5	1.1	1.7	1.3	2.0	27.8	1.5	15.6	26.4	1.7	4.2	5.2	1.1	3.6	1.1
21년 06월 4주 (2014)	(2000)	-	.7	.9	2.6	-	3.0	32.3	-	8.4	22.8	3.0	3.6	3.9	.7	4.1	-
21년 06월 2주 (2013)	(2000)	-	-	1.6	2.8	.5	3.0	35.1	-	9.7	23.1	2.6	1.5	3.0	-	4.6	-
21년 05월 (2004)	(2000)	-	.5	2.8	2.8	.9	2.0	30.5	-	11.1	25.3	3.8	-	-	-	5.4	-
21년 04월 (2578)	(2500)	-	.4	.8	4.1	1.3	2.1	32.0	-	9.0	23.8	4.0	-	2.2	-	5.0	-
21년 03월 (2547)	(2500)	-	.7	1.5	3.8	1.4	2.0	34.4	-	11.9	21.4	1.7	-	2.5	-	4.5	-
21년 02월 (2536)	(2500)	.9	-	2.0	7.0	1.6	2.4	15.5	-	15.5	23.6	2.4	-	3.0	-	6.6	-
21년 01월 (2529)	(2500)	-	-	1.0	5.3	1.5	2.1	18.4	-	13.6	23.4	4.0	-	3.4	-	5.2	-
20년 12월 (2041)	(2000)	-	-	2.3	4.0	1.5	2.8	23.9	-	18.2	18.2	2.5	-	3.1	-	6.0	2.6
20년 11월 (2538)	(2500)	-	-	2.5	3.5	2.0	3.3	19.8	-	20.6	19.4	-	-	3.1	-	5.1	2.3
20년 10월 (2576)	(2500)	-	-	1.3	4.9	3.0	2.2	17.2	-	21.5	21.5	-	-	3.1	-	4.7	3.3
20년 09월 (2553)	(2500)	-	-	2.3	6.5	3.0	-	10.5	-	22.5	21.4	-	-	2.5	-	7.2	3.6
20년 08월 (2544)	(2500)	-	-	2.0	5.9	2.4	-	11.1	-	24.6	23.3	-	-	2.1	-	5.0	2.9

## ◆ 범진보 · 여권/범보수 · 야권 주자군 선호도 추이

## 범진보·여권/범보수·야권 주자군 선호도 추이



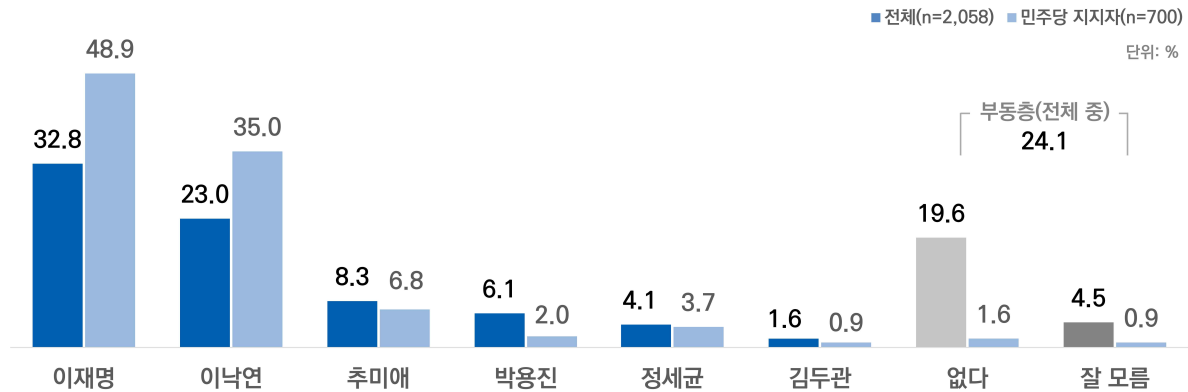
## REALMETER

			사 례 수		범 진 보	범 보 수	없 음	잘 모 름	계
					여 권 후 보	야 권 후 보			
			조 사 완 료	가 중 값	%	%	%	%	%
				적 용					
21년	07월	4주	(2058)	(2000)	50.0	46.0	1.9	1.5	100.0
21년	07월	2주	(2036)	(2000)	50.9	44.3	2.7	1.3	100.0
21년	06월	4주	(2014)	(2000)	42.4	49.5	3.7	3.0	100.0
21년	06월	2주	(2013)	(2000)	43.0	50.2	3.6	2.1	100.0
21년	05월		(2004)	(2000)	46.2	45.9	3.6	2.7	100.0
21년	04월		(2578)	(2500)	41.4	49.7	6.0	1.9	100.0
21년	03월		(2547)	(2500)	41.3	51.7	3.8	2.3	100.0
21년	02월		(2536)	(2500)	49.8	39.1	6.0	3.7	100.0
21년	01월		(2529)	(2500)	49.7	40.4	6.2	2.8	100.0
20년	12월		(2041)	(2000)	45.0	45.6	5.7	2.2	100.0
20년	11월		(2538)	(2500)	48.1	41.7	6.6	2.5	100.0
20년	10월		(2576)	(2500)	50.6	40.4	6.1	2.2	100.0
20년	09월		(2553)	(2500)	52.7	36.1	7.5	2.5	100.0
20년	08월		(2544)	(2500)	56.9	33.2	5.9	2.4	100.0

## ◆ 더불어민주당 대선 후보 적합도

## 더불어민주당 대선 후보 적합도

의뢰기관 : 오마이뉴스 / 조사일 : 2021.07.26~27



## REALMETER

문4. 귀하께서는 더불어민주당의 대선 후보로 다음 중 누가 가장 적합하다고 생각하십니까? (선택지 1~6번 로테이션)

		사례수	김두관	박용진	이낙연	이재명	정세균	추미애	없다	잘 모름	부동층	계	
		조사완료	가중값 적용	%	%	%	%	%	%	%	%	%	
■ 전 체 ■		(2058)	(2000)	1.6	6.1	23.0	32.8	4.1	8.3	19.6	4.5	24.1	100.0
□ 지 역 □													
서울		(501)	(380)	1.4	5.8	27.5	28.8	3.6	8.0	20.3	4.6	24.9	100.0
인천/ 경기		(607)	(628)	.5	5.8	21.7	38.4	2.1	9.0	19.8	2.7	22.5	100.0
대전/충청/세종		(224)	(212)	3.2	7.4	16.6	33.1	4.1	10.8	18.1	6.6	24.7	100.0
강원		(56)	(61)	.0	8.3	19.7	35.9	3.0	4.8	19.9	8.5	28.3	100.0
부산/울산/경남		(270)	(302)	2.7	4.7	22.0	26.3	5.5	5.8	27.0	6.1	33.0	100.0
대구/ 경북		(191)	(196)	2.7	10.2	17.7	33.8	2.7	6.3	19.2	7.5	26.6	100.0
광주/ 전라		(181)	(196)	1.9	2.4	33.0	32.8	9.9	9.9	8.5	1.7	10.1	100.0
제주		(28)	(25)	.0	17.4	26.4	13.1	9.9	15.8	12.8	4.6	17.4	100.0
□ 연 령 □													
18 - 29세		(276)	(352)	.7	6.4	27.1	25.0	2.1	14.5	20.4	3.9	24.2	100.0
30대		(262)	(308)	2.0	4.4	30.1	31.2	5.5	7.1	17.0	2.7	19.7	100.0
40대		(371)	(372)	1.5	5.3	21.0	47.1	2.5	8.6	13.4	.7	14.1	100.0
50대		(490)	(390)	1.2	7.7	16.1	38.3	3.9	9.5	16.9	6.4	23.2	100.0
60대		(394)	(318)	2.1	6.3	20.5	28.5	5.3	4.6	27.3	5.4	32.7	100.0
70세 이상		(266)	(260)	2.3	6.5	25.5	22.0	5.9	3.6	24.9	9.3	34.2	100.0

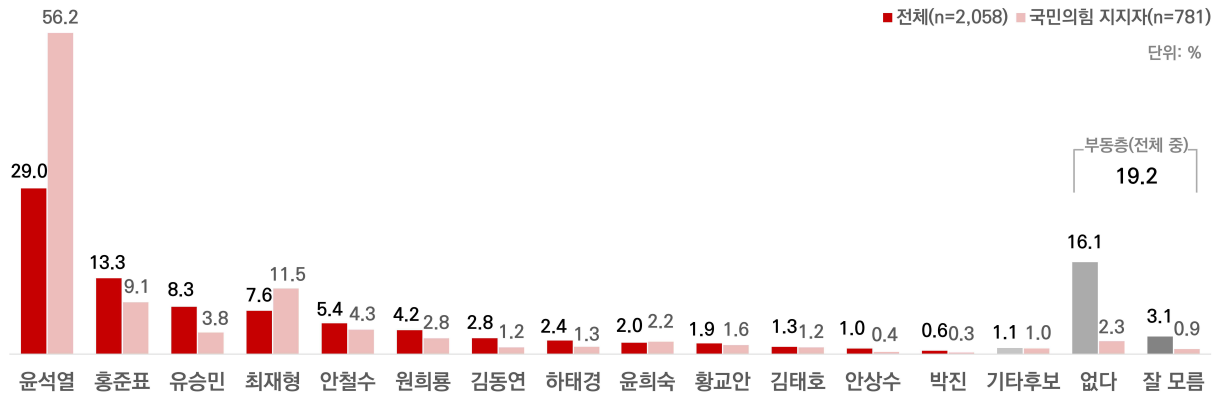
	사례수		김두관	박용진	이낙연	이재명	정세균	추미애	없다	잘 모름	부동층	계
	조사완료	가중값 적용	%	%	%	%	%	%	%	%	%	%
■ 전 체 ■	(2058)	(2000)	1.6	6.1	23.0	32.8	4.1	8.3	19.6	4.5	24.1	100.0
성별 & 연령												
남:18 - 29세	(174)	(166)	1.5	7.2	15.4	29.6	2.0	15.7	26.2	2.3	28.5	100.0
남:30대	(164)	(146)	4.3	5.3	18.2	35.2	4.0	11.6	19.0	2.4	21.4	100.0
남:40대	(232)	(180)	2.4	5.5	18.4	51.7	3.0	7.9	10.3	.8	11.2	100.0
남:50대	(331)	(210)	1.3	9.2	16.3	40.4	4.9	9.3	15.1	3.4	18.6	100.0
남:60대	(257)	(164)	2.5	7.9	24.6	30.7	5.4	6.4	20.5	2.0	22.5	100.0
남:70세 이상	(168)	(126)	4.8	8.0	27.7	21.7	7.4	3.2	20.4	6.8	27.2	100.0
여:18 - 29세	(102)	(186)	.0	5.6	37.6	20.9	2.1	13.5	15.2	5.3	20.4	100.0
여:30대	(98)	(162)	.0	3.5	40.7	27.5	6.9	3.1	15.3	3.0	18.3	100.0
여:40대	(139)	(192)	.8	5.1	23.4	42.8	2.1	9.2	16.2	.5	16.8	100.0
여:50대	(159)	(180)	1.1	5.9	16.0	35.9	2.7	9.8	18.9	9.8	28.7	100.0
여:60대	(137)	(154)	1.6	4.6	16.2	26.2	5.3	2.6	34.6	9.0	43.6	100.0
여:70세 이상	(97)	(134)	.0	5.1	23.4	22.3	4.4	4.0	29.1	11.7	40.8	100.0
■ 성 별 ■												
남자	(1326)	(992)	2.6	7.3	19.6	35.9	4.4	9.2	18.2	2.8	21.0	100.0
여자	(732)	(1008)	.6	5.0	26.3	29.8	3.8	7.4	20.9	6.2	27.1	100.0
■ 직 업 ■												
사무/관리/전문직	(792)	(765)	1.7	5.8	23.5	35.3	4.0	10.1	17.1	2.5	19.6	100.0
판매/생산/노무/서비스직	(270)	(246)	1.7	8.5	22.6	35.2	2.6	5.6	19.2	4.6	23.8	100.0
가정주부	(284)	(344)	.9	5.3	21.0	29.7	4.9	6.4	21.7	10.1	31.8	100.0
자영업	(323)	(270)	1.8	7.6	20.8	35.0	4.4	6.6	21.1	2.6	23.7	100.0
학생	(108)	(137)	.4	3.3	28.6	26.4	3.4	12.5	21.3	4.1	25.4	100.0
농/임/어업	(67)	(56)	2.8	8.0	16.2	28.2	7.0	6.9	22.8	8.0	30.8	100.0
무직/은퇴/기타	(214)	(181)	2.5	5.2	26.7	27.7	3.5	7.9	21.6	4.8	26.5	100.0
■ 이 념 성 향 ■												
보수	(486)	(464)	2.2	8.6	19.6	19.8	3.5	7.2	33.1	5.9	39.1	100.0
중도	(882)	(836)	1.6	8.3	23.4	30.4	4.8	8.2	20.0	3.3	23.4	100.0
진보	(521)	(524)	1.1	2.1	23.9	50.5	3.0	11.0	6.4	1.9	8.3	100.0
잘 모름	(169)	(176)	1.4	1.1	27.4	26.0	5.3	3.6	21.0	14.3	35.3	100.0
정당 지지도												
더불어민주당	(700)	(692)	.9	2.0	35.0	48.9	3.7	6.8	1.6	.9	2.5	100.0
국민의힘	(781)	(722)	1.7	10.1	15.1	15.0	4.5	8.6	38.8	6.2	45.0	100.0
정의당	(73)	(75)	4.5	3.6	24.4	32.3	5.6	14.2	12.2	3.3	15.5	100.0
국민의당	(148)	(139)	3.4	7.4	14.9	24.1	4.8	5.5	32.3	7.7	40.0	100.0
열린민주당	(139)	(139)	.4	1.5	21.3	54.2	4.7	13.0	3.5	1.5	5.0	100.0
기본소득당	(11)	(10)	.0	.0	49.8	44.1	6.2	.0	.0	.0	.0	100.0
시대전환	(16)	(15)	.0	12.4	17.3	36.8	2.7	8.3	4.8	17.5	22.4	100.0
기타 정당	(39)	(40)	1.9	5.2	12.9	24.1	1.3	24.1	27.4	3.1	30.5	100.0
없음	(131)	(144)	2.5	10.6	15.9	32.3	2.5	4.4	20.0	11.7	31.8	100.0
잘 모름	(20)	(23)	.0	4.9	20.4	44.0	.0	12.6	3.2	14.9	18.1	100.0
무당층	(151)	(167)	2.1	9.8	16.5	33.9	2.2	5.6	17.7	12.2	29.9	100.0
문재인 대통령 국정수행 평가												
●잘한다 (①+②)	(849)	(849)	.9	1.6	34.7	47.6	3.9	9.4	.8	1.1	1.9	100.0
●잘못한다 (③+④)	(1148)	(1083)	2.1	9.9	14.1	21.1	4.2	7.9	34.2	6.5	40.7	100.0
잘 모름	(61)	(68)	2.5	2.2	19.0	34.8	3.3	1.4	20.7	16.2	36.8	100.0

	사례수		김두관	박용진	이낙연	이재명	정세균	추미애	없다	잘 모름	부동층	계
	조사완료	가중값 적용	%	%	%	%	%	%	%	%	%	%
■ 전 체 ■	(2058)	(2000)	1.6	6.1	23.0	32.8	4.1	8.3	19.6	4.5	24.1	100.0
여야 차기 대선주자 선호도												
김두관	(12)	(11)	61.8	7.1	5.6	6.6	.0	18.9	.0	.0	.0	100.0
박용진	(17)	(16)	.0	44.8	20.8	.0	4.7	3.9	6.8	18.9	25.8	100.0
심상정	(16)	(19)	.0	.0	38.9	27.5	11.9	14.5	3.3	3.9	7.2	100.0
안철수	(36)	(40)	.0	7.1	18.1	11.3	11.2	1.9	42.9	7.5	50.5	100.0
원희룡	(20)	(16)	4.7	8.9	27.1	18.6	14.1	.0	15.3	11.4	26.6	100.0
유승민	(40)	(38)	4.5	8.8	20.2	24.2	5.1	1.7	32.0	3.4	35.4	100.0
윤석열	(586)	(550)	2.1	13.0	11.2	13.5	2.5	7.7	44.1	5.8	49.9	100.0
윤희숙	(42)	(40)	5.3	2.7	27.8	4.5	8.5	9.2	31.4	10.6	42.0	100.0
이낙연	(286)	(320)	.0	.6	89.2	3.4	1.0	2.6	1.6	1.6	3.2	100.0
이재명	(555)	(509)	.9	.6	2.3	92.8	.9	1.9	.4	.4	.8	100.0
정세균	(43)	(43)	.0	3.5	6.4	17.8	65.2	2.0	5.1	.0	5.1	100.0
최재형	(126)	(109)	2.0	16.8	16.5	12.1	6.2	7.9	29.5	8.9	38.4	100.0
추미애	(76)	(82)	.0	1.7	3.2	10.8	.0	82.5	.0	1.8	1.8	100.0
하태경	(19)	(21)	.0	.0	9.5	37.7	.0	18.6	18.9	15.3	34.2	100.0
홍준표	(91)	(87)	1.6	4.3	22.0	18.0	5.4	12.5	33.4	2.8	36.3	100.0
황교안	(19)	(20)	.0	10.3	13.8	19.4	11.9	4.1	19.1	21.3	40.4	100.0
기타인물	(13)	(12)	.0	.0	14.3	36.9	5.5	6.6	36.8	.0	36.8	100.0
없다	(34)	(37)	.0	7.6	24.9	13.8	.0	5.0	37.6	11.0	48.7	100.0
잘 모름	(27)	(30)	2.9	.0	3.9	25.9	8.0	.0	18.7	40.6	59.3	100.0
범진보	(1005)	(1000)	1.1	1.5	31.4	50.6	3.8	9.2	1.1	1.2	2.4	100.0
범보수	(979)	(921)	2.2	11.3	14.5	14.5	4.3	7.8	38.7	6.7	45.4	100.0
부동층	(61)	(67)	1.3	4.2	15.6	19.1	3.5	2.8	29.2	24.1	53.4	100.0
보수 야권 대선 후보 적합도												
김동연	(65)	(56)	.0	4.7	23.8	55.8	3.9	4.4	6.2	1.1	7.3	100.0
김태호	(26)	(25)	.0	2.9	32.1	36.8	5.5	6.6	9.4	6.7	16.1	100.0
박진	(9)	(11)	12.9	.0	34.2	30.1	.0	8.2	14.7	.0	14.7	100.0
안상수	(17)	(19)	.0	.0	40.1	33.9	3.3	15.5	7.3	.0	7.3	100.0
안철수	(97)	(108)	1.4	4.1	24.3	40.2	4.2	8.5	13.9	3.5	17.3	100.0
원희룡	(90)	(84)	.8	6.9	30.1	34.7	11.2	6.8	4.0	5.5	9.6	100.0
유승민	(178)	(167)	1.7	3.1	23.7	49.5	6.1	4.4	8.8	2.6	11.4	100.0
윤석열	(623)	(580)	2.4	11.7	13.3	16.2	3.4	8.3	39.2	5.5	44.7	100.0
윤희숙	(38)	(40)	.0	7.6	13.4	30.9	5.6	7.5	26.7	8.4	35.0	100.0
최재형	(172)	(152)	1.2	12.4	22.6	22.0	5.9	6.9	24.0	5.0	28.9	100.0
하태경	(46)	(47)	.0	8.7	20.8	43.3	2.9	4.4	14.9	4.9	19.8	100.0
홍준표	(289)	(266)	2.3	2.6	23.3	46.1	3.6	9.1	11.2	1.8	13.0	100.0
황교안	(39)	(38)	4.2	1.9	18.1	33.2	4.1	16.9	12.6	8.9	21.5	100.0
기타 후보	(26)	(22)	4.1	.0	27.6	38.7	.0	7.3	18.9	3.5	22.3	100.0
없다	(287)	(322)	.0	.2	36.5	39.3	2.2	10.7	7.1	3.9	11.0	100.0
잘 모름	(56)	(62)	1.2	2.2	27.6	32.5	3.4	9.0	9.9	14.0	24.0	100.0
부동층	(343)	(383)	.2	.6	35.1	38.2	2.4	10.4	7.6	5.5	13.1	100.0
가상 대결 1. 이재명 vs. 윤석열												
이재명	(808)	(760)	.9	1.3	16.4	67.9	2.6	9.1	.8	1.0	1.8	100.0
윤석열	(868)	(815)	2.2	12.2	13.9	13.3	3.8	8.0	39.4	7.1	46.5	100.0
없다	(275)	(314)	1.9	2.8	57.5	5.3	6.2	7.3	16.8	2.2	19.0	100.0
잘 모름	(107)	(111)	.7	4.0	37.3	14.0	9.6	7.8	10.3	16.2	26.5	100.0
부동층	(382)	(426)	1.6	3.1	52.3	7.6	7.1	7.4	15.1	5.9	21.0	100.0
가상 대결 2. 이낙연 vs. 윤석열												
이낙연	(739)	(743)	.4	2.1	44.4	38.3	2.9	9.3	1.4	1.2	2.5	100.0
윤석열	(905)	(846)	2.4	11.6	11.8	16.5	4.3	8.3	38.7	6.4	45.1	100.0
없다	(295)	(289)	1.9	2.2	6.9	59.4	4.9	7.4	14.7	2.7	17.3	100.0
잘 모름	(119)	(122)	2.6	1.7	8.5	49.7	7.2	4.4	9.6	16.4	25.9	100.0
부동층	(414)	(411)	2.1	2.1	7.3	56.5	5.6	6.5	13.1	6.7	19.9	100.0

## ◆ 보수 야권 대선 후보 적합도

## 보수 야권 대선 후보 적합도

의뢰기관 : 오마이뉴스 / 조사일 : 2021.07.26~27



## REALMETER

문5. 그럼 이번에는 보수 야권의 대선 후보로는 다음 중 누가 가장 적합하다고 생각하십니까? (선택지 1~13번 로테이션)

	사례수	가중값	전체	김동연	김태호	박진	안상수	안철수	원희룡	유승민	윤석열	윤희숙
	조사완료	적용	%	%	%	%	%	%	%	%	%	%
■ 전 체 ■	(2058)	(2000)	2.8	1.3	.6	1.0	5.4	4.2	8.3	29.0	2.0	
■ 지 역 ■												
서울	(501)	(380)	3.2	1.9	.4	.5	5.5	3.4	7.5	26.8	2.5	
인천/ 경기	(607)	(628)	4.0	.8	.6	.6	4.7	3.8	7.8	25.6	1.3	
대전/충청/세종	(224)	(212)	3.9	.3	.7	1.7	4.6	3.6	7.7	33.6	1.6	
강원	(56)	(61)	.0	2.7	.0	.0	3.6	7.8	7.1	40.5	3.6	
부산/울산/경남	(270)	(302)	.9	2.0	.6	2.1	5.6	4.2	6.7	34.0	3.8	
대구/ 경북	(191)	(196)	1.1	.0	.0	.6	5.7	3.0	10.8	42.6	1.8	
광주/ 전라	(181)	(196)	3.2	2.3	1.2	1.3	7.8	6.7	12.8	14.4	1.0	
제주	(28)	(25)	.0	.0	4.6	.0	8.6	13.5	8.8	30.7	.0	
■ 연 령 ■												
18 - 29세	(276)	(352)	1.8	1.4	1.2	1.3	8.4	3.0	6.2	20.0	3.9	
30대	(262)	(308)	3.7	.7	.0	1.2	5.6	3.5	9.7	22.4	.4	
40대	(371)	(372)	2.7	.6	.4	.7	7.8	4.5	9.4	20.6	2.6	
50대	(490)	(390)	3.5	1.5	.2	1.4	3.1	3.7	9.3	29.4	2.1	
60대	(394)	(318)	2.7	1.0	.1	.1	2.7	5.7	9.1	45.3	1.8	
70세 이상	(265)	(260)	2.5	2.5	1.7	1.0	4.5	5.2	5.7	40.7	.7	

	사례수		김동연	김태호	박진	안상수	안철수	원희룡	유승민	윤석열	윤희숙
	조사완료	가중값 적용	%	%	%	%	%	%	%	%	%
■ 전 체 ■	(2058)	(2000)	2.8	1.3	.6	1.0	5.4	4.2	8.3	29.0	2.0
성별 & 연령											
남: 18 - 29세	(174)	(166)	1.5	2.1	.0	.7	7.0	2.9	6.1	28.2	2.0
남: 30대	(164)	(146)	5.7	.6	.0	1.3	7.1	3.7	11.3	26.7	.0
남: 40대	(232)	(180)	3.9	.4	.0	.5	4.8	3.9	12.5	17.7	2.9
남: 50대	(331)	(210)	3.0	1.9	.3	.7	2.5	3.4	9.4	32.2	1.6
남: 60대	(257)	(164)	3.5	.7	.3	.3	2.9	7.6	9.8	39.2	2.3
남: 70세 이상	(168)	(126)	4.3	1.3	.6	2.1	1.9	6.4	6.5	36.7	1.5
여: 18 - 29세	(102)	(186)	2.0	.7	2.4	1.9	9.6	3.1	6.3	12.6	5.6
여: 30대	(98)	(162)	1.8	.7	.0	1.1	4.3	3.4	8.3	18.5	.7
여: 40대	(139)	(192)	1.5	.8	.8	.9	10.5	4.9	6.5	23.4	2.2
여: 50대	(159)	(180)	4.1	1.1	.0	2.2	3.8	4.1	9.1	26.0	2.7
여: 60대	(137)	(154)	1.8	1.4	.0	.0	2.4	3.7	8.3	51.8	1.3
여: 70세 이상	(97)	(134)	.7	3.7	2.8	.0	7.0	4.0	4.9	44.4	.0
성 별 ■											
남자	(1326)	(992)	3.6	1.2	.2	.8	4.4	4.5	9.4	29.8	1.8
여자	(732)	(1008)	2.1	1.3	1.0	1.1	6.4	3.9	7.3	28.2	2.2
직 업 ■											
사무/관리/전문직	(792)	(765)	3.6	1.3	.6	.9	4.3	4.2	9.4	23.2	2.7
판매/생산/노무/서비스직	(270)	(246)	2.8	.9	.9	1.9	4.9	2.9	8.6	32.1	1.4
가정주부	(284)	(344)	1.2	1.8	.3	.8	5.0	4.0	7.8	41.0	1.7
자영업	(323)	(270)	2.6	.6	1.0	.7	5.7	4.9	7.5	32.1	1.8
학생	(108)	(137)	4.5	.5	.0	.0	10.1	3.2	8.9	16.4	2.0
농/임/어업	(67)	(56)	.0	1.3	.0	.0	9.4	7.9	8.7	28.6	.0
무직/은퇴/기타	(214)	(181)	2.5	1.8	.4	1.6	6.5	4.9	4.9	31.8	1.5
이 념 성 향 ■											
보수	(486)	(464)	1.6	.7	.9	.7	5.9	2.3	5.2	43.8	3.1
중도	(882)	(836)	3.1	1.0	.7	.7	5.5	4.2	9.4	34.0	1.7
진보	(521)	(524)	3.9	1.7	.1	1.5	4.1	5.8	9.2	11.6	1.7
잘 모름	(169)	(176)	1.3	2.5	.7	1.5	7.4	4.6	9.1	18.4	1.7
정당 지지도											
더불어민주당	(700)	(692)	4.2	1.8	.8	1.0	4.4	6.3	12.6	5.3	1.4
국민의힘	(781)	(722)	1.2	1.2	.3	.4	4.3	2.8	3.8	56.2	2.2
정의당	(73)	(75)	3.7	1.7	1.3	.0	11.6	6.4	10.0	22.9	5.7
국민의당	(148)	(139)	.6	1.2	.0	1.5	12.2	3.4	2.7	49.0	1.7
열린민주당	(139)	(139)	4.4	.6	1.7	2.4	5.5	3.2	13.5	6.7	4.2
기본소득당	(11)	(10)	7.6	7.0	.0	20.0	.0	.0	7.5	7.2	.0
시대전환	(16)	(15)	11.8	.0	.0	2.8	9.7	10.7	4.8	13.0	.0
기타 정당	(39)	(40)	3.3	.0	.0	.0	.0	.0	9.6	21.0	2.3
없음	(131)	(144)	3.7	.0	.0	1.2	6.3	2.5	10.4	21.1	.8
잘 모름	(20)	(23)	.0	.0	.0	.0	13.1	6.0	8.1	8.2	.0
무당층	(151)	(167)	3.2	.0	.0	1.1	7.3	3.0	10.0	19.3	.7
문재인 대통령 국정수행 평가											
●잘한다 (①+②)	(849)	(849)	3.8	1.5	.9	1.1	5.7	5.7	12.0	5.3	1.2
●잘못한다 (③+④)	(1148)	(1083)	2.0	1.0	.3	.6	5.5	2.9	5.4	48.9	2.6
잘 모름	(61)	(68)	3.9	2.2	.0	5.2	.0	6.4	9.1	7.7	2.0

	사례수		김동연	김태호	박진	안상수	안철수	원희룡	유승민	윤석열	윤희숙
	조사완료	가중값 적용	%	%	%	%	%	%	%	%	%
■ 전 체 ■	(2058)	(2000)	2.8	1.3	.6	1.0	5.4	4.2	8.3	29.0	2.0
여야 차기 대선주자 선호도											
김두관	(12)	(11)	5.6	.0	21.9	.0	6.8	.0	10.9	17.1	10.3
박용진	(17)	(16)	10.1	.0	.0	.0	17.5	16.0	14.8	12.2	.0
심상정	(16)	(19)	.0	.0	.0	.0	7.1	.0	16.8	3.3	.0
안철수	(36)	(40)	.0	.0	.0	.0	61.4	.0	.0	24.6	.0
원희룡	(20)	(16)	9.3	4.9	.0	6.1	.0	46.4	.0	24.5	.0
유승민	(40)	(38)	3.1	.0	.0	2.4	.0	1.9	43.9	22.3	.0
윤석열	(586)	(550)	.5	1.2	.3	.9	2.4	.9	1.2	83.1	1.7
윤희숙	(42)	(40)	2.4	.0	.0	.0	6.0	2.1	8.8	21.4	26.0
이낙연	(286)	(320)	3.4	2.5	1.2	1.5	4.0	7.4	10.5	4.7	1.1
이재명	(555)	(509)	5.3	1.0	.6	1.4	6.4	5.2	14.6	5.4	1.5
정세균	(43)	(43)	4.7	3.5	.0	.0	2.3	6.4	20.0	12.1	2.1
최재형	(126)	(109)	1.4	1.6	.0	.0	.6	4.0	2.2	8.6	1.4
추미애	(76)	(82)	3.2	.0	.0	.9	5.5	5.3	8.1	11.0	1.3
하태경	(19)	(21)	.0	.0	.0	.0	11.1	9.6	19.8	14.2	.0
홍준표	(91)	(87)	1.4	.8	.0	.0	4.1	2.5	.0	7.1	1.4
황교안	(19)	(20)	9.5	.0	.0	.0	7.2	3.3	.0	31.5	.0
기타인물	(13)	(12)	.0	7.4	5.2	.0	.0	.0	16.0	.0	14.9
없다	(34)	(37)	2.0	.0	.0	.0	7.9	.0	2.5	12.6	2.1
잘 모름	(27)	(30)	.0	.0	.0	.0	5.3	3.9	3.2	6.5	2.5
범진보	(1005)	(1000)	4.5	1.4	.9	1.3	5.6	6.0	13.0	6.1	1.4
범보수	(979)	(921)	1.2	1.1	.2	.7	5.2	2.5	3.6	55.7	2.4
부동층	(61)	(67)	1.1	.0	.0	.0	6.8	1.7	2.8	9.9	2.3
더불어민주당 대선 후보 적합도											
김두관	(38)	(32)	.0	.0	4.6	.0	4.6	2.0	9.1	44.4	.0
박용진	(137)	(122)	2.2	.6	.0	.0	3.7	4.8	4.2	55.4	2.5
이낙연	(445)	(460)	2.9	1.8	.9	1.7	5.7	5.5	8.6	16.8	1.2
이재명	(700)	(656)	4.8	1.4	.5	1.0	6.6	4.4	12.6	14.3	1.9
정세균	(86)	(81)	2.7	1.7	.0	.8	5.6	11.7	12.6	24.2	2.8
추미애	(170)	(166)	1.5	1.0	.6	1.8	5.5	3.4	4.4	28.9	1.8
없다	(397)	(391)	.9	.6	.4	.4	3.8	.9	3.8	58.1	2.7
잘 모름	(85)	(91)	.7	1.9	.0	.0	4.1	5.2	4.8	35.5	3.7
부동층	(482)	(482)	.9	.8	.3	.3	3.9	1.7	4.0	53.8	2.9
가상 대결 1. 이재명 vs. 윤석열											
이재명	(808)	(760)	4.8	1.5	.5	1.2	6.2	6.1	14.6	5.1	1.5
윤석열	(868)	(815)	.9	1.0	.3	1.0	4.0	1.8	2.5	63.3	2.4
없다	(275)	(314)	3.1	.7	1.1	.6	5.4	3.5	6.4	4.8	2.7
잘 모름	(107)	(111)	2.6	2.7	1.9	.4	10.3	11.0	13.6	9.5	.7
부동층	(382)	(426)	3.0	1.3	1.3	.5	6.7	5.5	8.3	6.0	2.2
가상 대결 2. 이낙연 vs. 윤석열											
이낙연	(739)	(743)	4.5	1.3	.6	1.4	4.9	6.9	12.8	5.6	1.2
윤석열	(905)	(846)	1.2	1.3	.4	.7	3.5	1.4	2.6	62.0	2.8
없다	(295)	(289)	3.5	.2	.8	.5	11.1	5.1	11.1	2.0	1.8
잘 모름	(119)	(122)	2.4	2.9	1.2	1.5	8.5	5.3	14.1	7.3	2.2
부동층	(414)	(411)	3.2	1.0	.9	.8	10.3	5.1	12.0	3.6	1.9

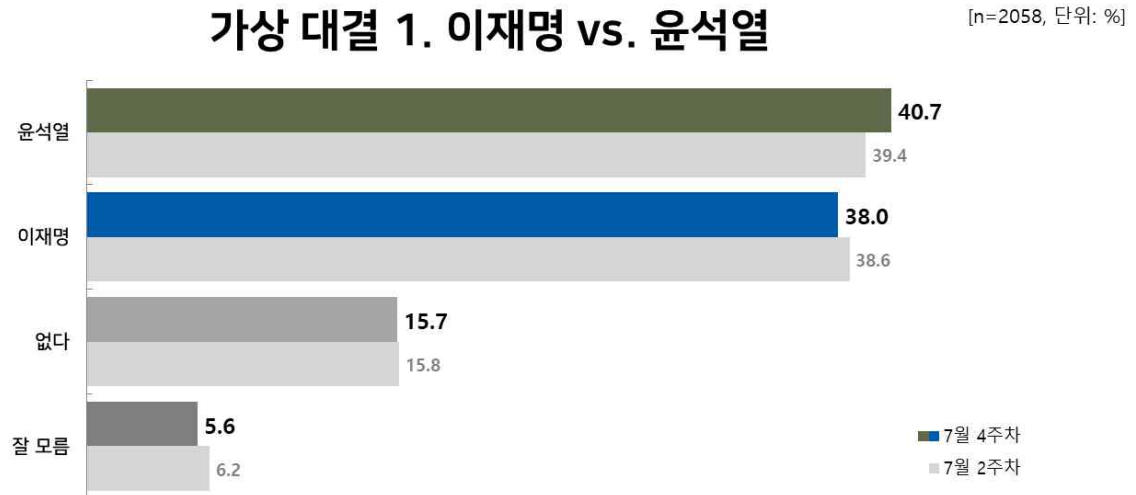


	사례수		최재형	하태경	홍준표	황교안	기타	없다	잘 모름	부동층	계
	조사완료	가중값 적용	%	%	%	%	%	%	%	%	%
■ 전 체 ■	(2058)	(2000)	7.6	2.4	13.3	1.9	1.1	16.1	3.1	19.2	100.0
■ 지 역 ■											
서울	(501)	(380)	9.2	1.4	16.7	1.9	.9	15.2	3.0	18.3	100.0
인천/ 경기	(607)	(628)	7.3	2.8	14.1	2.1	.8	20.2	3.6	23.9	100.0
대전/충청/세종	(224)	(212)	6.1	3.9	9.1	1.4	.7	20.1	.9	21.0	100.0
강원	(56)	(61)	5.8	4.7	9.7	2.9	1.4	10.1	.0	10.1	100.0
부산/울산/경남	(270)	(302)	8.2	3.0	12.3	1.9	.5	11.6	2.5	14.1	100.0
대구/ 경북	(191)	(196)	8.5	1.4	11.7	1.3	2.0	8.0	1.4	9.5	100.0
광주/ 전라	(181)	(196)	5.6	.7	12.4	2.6	2.8	18.1	7.3	25.5	100.0
제주	(28)	(25)	8.8	.0	16.6	.0	.0	5.9	2.4	8.4	100.0
■ 연 령 ■											
18 - 29세	(276)	(352)	5.8	3.2	15.4	1.5	.8	22.7	3.4	26.1	100.0
30대	(262)	(308)	8.3	3.6	17.4	1.4	.8	18.9	2.3	21.2	100.0
40대	(371)	(372)	5.9	2.6	17.3	1.9	.6	20.4	2.0	22.4	100.0
50대	(490)	(390)	8.2	2.1	15.6	1.9	1.0	13.1	3.9	17.0	100.0
60대	(394)	(318)	10.1	.8	6.5	2.0	1.4	7.9	2.9	10.7	100.0
70세 이상	(265)	(260)	7.7	1.5	4.8	3.1	2.2	12.0	4.1	16.1	100.0
성별 & 연령											
남: 18 - 29세	(174)	(166)	7.0	4.8	22.3	1.1	1.8	11.9	.6	12.6	100.0
남: 30대	(164)	(146)	8.9	4.9	17.2	1.4	1.7	8.9	.4	9.3	100.0
남: 40대	(232)	(180)	6.6	3.7	18.8	1.5	1.3	19.2	2.2	21.4	100.0
남: 50대	(331)	(210)	8.9	1.8	19.3	1.3	.7	11.3	1.6	12.9	100.0
남: 60대	(257)	(164)	11.8	.8	8.9	1.7	1.7	4.9	3.7	8.6	100.0
남: 70세 이상	(168)	(126)	9.9	1.2	6.2	4.2	4.5	10.1	2.6	12.6	100.0
여: 18 - 29세	(102)	(186)	4.7	1.9	9.2	1.8	.0	32.3	5.9	38.2	100.0
여: 30대	(98)	(162)	7.8	2.4	17.7	1.3	.0	27.9	4.0	31.9	100.0
여: 40대	(139)	(192)	5.3	1.7	15.8	2.2	.0	21.6	1.8	23.4	100.0
여: 50대	(159)	(180)	7.3	2.5	11.2	2.6	1.4	15.2	6.6	21.8	100.0
여: 60대	(137)	(154)	8.3	.8	4.0	2.3	1.0	11.0	1.9	13.0	100.0
여: 70세 이상	(97)	(134)	5.7	1.7	3.5	2.1	.0	13.9	5.6	19.4	100.0
■ 성 별 ■											
남자	(1326)	(992)	8.8	2.8	16.0	1.8	1.8	11.3	1.9	13.1	100.0
여자	(732)	(1008)	6.4	1.9	10.6	2.1	.4	20.8	4.3	25.1	100.0
■ 직 업 ■											
사무/관리/전문직	(792)	(765)	8.5	1.9	15.9	1.7	.5	18.8	2.4	21.2	100.0
판매/생산/노무/서비스직	(270)	(246)	5.9	3.0	14.3	2.9	1.4	12.3	3.9	16.2	100.0
가정주부	(284)	(344)	5.9	1.6	7.2	.6	.5	15.7	4.8	20.5	100.0
자영업	(323)	(270)	8.1	3.0	13.1	2.2	1.9	11.5	3.4	14.8	100.0
학생	(108)	(137)	5.9	5.2	19.4	.9	1.6	19.4	1.9	21.4	100.0
농/임/어업	(67)	(56)	11.5	.0	9.6	2.5	5.6	14.9	.0	14.9	100.0
무직/은퇴/기타	(214)	(181)	8.9	2.4	9.2	4.2	1.3	15.1	2.9	18.0	100.0
■ 이 념 성 향 ■											
보수	(486)	(464)	9.6	2.2	12.7	1.6	.5	7.4	1.9	9.3	100.0
중도	(882)	(836)	8.1	1.9	12.7	1.6	.8	12.8	1.8	14.6	100.0
진보	(521)	(524)	6.0	3.2	17.1	1.6	1.1	27.8	3.5	31.3	100.0
잘 모름	(169)	(176)	4.6	2.3	6.4	5.1	3.9	19.6	11.0	30.6	100.0

	사례수		최재형	하태경	홍준표	황교안	기타	없다	잘 모름	부동층	계
	조사완료	가중값 적용	%	%	%	%	%	%	%	%	%
■ 전 체 ■	(2058)	(2000)	7.6	2.4	13.3	1.9	1.1	16.1	3.1	19.2	100.0
정당 지지도											
더불어민주당	(700)	(692)	4.4	3.3	18.3	1.7	1.0	28.5	5.0	33.5	100.0
국민의힘	(781)	(722)	11.5	1.3	9.1	1.6	1.0	2.3	.9	3.2	100.0
정의당	(73)	(75)	5.9	2.9	6.3	3.7	3.3	12.9	1.6	14.5	100.0
국민의당	(148)	(139)	8.5	2.3	9.2	1.7	.8	3.2	2.1	5.3	100.0
열린민주당	(139)	(139)	2.4	3.0	21.0	2.0	.6	26.3	2.6	28.9	100.0
기본소득당	(11)	(10)	6.0	.0	29.5	.0	.0	6.2	9.0	15.2	100.0
시대전환	(16)	(15)	4.3	.0	11.8	14.4	.0	16.7	.0	16.7	100.0
기타 정당	(39)	(40)	16.9	1.6	7.9	.0	5.2	32.2	.0	32.2	100.0
없음	(131)	(144)	6.7	2.8	11.6	2.3	.7	22.6	7.3	30.0	100.0
잘 모름	(20)	(23)	4.2	4.0	9.2	5.9	.0	34.9	6.4	41.3	100.0
무당층	(151)	(167)	6.3	3.0	11.3	2.8	.6	24.4	7.2	31.5	100.0
문재인 대통령 국정수행 평가											
●잘한다 (①+②)	(849)	(849)	3.9	3.0	19.0	2.0	1.3	29.1	4.5	33.6	100.0
●잘못한다 (③+④)	(1148)	(1083)	10.7	1.9	9.0	1.9	1.0	4.6	1.6	6.2	100.0
잘 모름	(61)	(68)	4.4	1.6	11.0	1.4	.0	36.3	8.8	45.1	100.0
여야 차기 대선주자 선호도											
김두관	(12)	(11)	.0	.0	13.3	.0	.0	7.1	6.8	14.0	100.0
박용진	(17)	(16)	2.7	5.0	8.6	.0	.0	6.1	6.8	13.0	100.0
심상정	(16)	(19)	17.0	.0	6.2	.0	4.1	45.5	.0	45.5	100.0
안철수	(36)	(40)	.0	.0	1.6	10.5	1.9	.0	.0	.0	100.0
원희룡	(20)	(16)	4.7	.0	4.0	.0	.0	.0	.0	.0	100.0
유승민	(40)	(38)	1.7	4.1	7.4	3.0	1.9	5.5	2.7	8.2	100.0
윤석열	(586)	(550)	3.1	1.1	1.6	.4	.4	.9	.4	1.3	100.0
윤희숙	(42)	(40)	5.3	5.8	5.6	5.3	2.1	7.4	1.6	9.1	100.0
이낙연	(286)	(320)	4.8	2.2	14.4	1.2	1.6	34.7	4.7	39.5	100.0
이재명	(555)	(509)	4.5	3.2	19.5	2.5	1.0	24.3	3.6	28.0	100.0
정세균	(43)	(43)	2.7	3.2	13.0	.0	.0	23.7	6.4	30.1	100.0
최재형	(126)	(109)	71.7	1.7	5.0	.4	.0	1.4	.0	1.4	100.0
추미애	(76)	(82)	3.8	3.5	14.1	6.1	.0	28.7	8.5	37.2	100.0
하태경	(19)	(21)	3.5	16.5	6.0	.0	.0	19.3	.0	19.3	100.0
홍준표	(91)	(87)	2.3	2.0	74.7	2.5	.0	1.2	.0	1.2	100.0
황교안	(19)	(20)	3.8	.0	15.1	18.0	7.8	3.8	.0	3.8	100.0
기타인물	(13)	(12)	12.0	.0	13.9	.0	9.4	11.1	10.0	21.1	100.0
없다	(34)	(37)	1.1	5.6	9.3	.0	5.4	46.7	4.8	51.4	100.0
잘 모름	(27)	(30)	4.8	.0	13.7	2.9	4.2	20.9	31.9	52.9	100.0
범진보	(1005)	(1000)	4.6	2.8	16.7	2.2	1.1	27.9	4.5	32.5	100.0
범보수	(979)	(921)	11.1	1.8	9.8	1.7	.7	1.9	.4	2.3	100.0
부동층	(61)	(67)	2.7	3.1	11.3	1.3	4.9	35.3	16.8	52.1	100.0
더불어민주당 대선 후보 적합도											
김두관	(38)	(32)	5.9	.0	19.3	5.1	2.8	.0	2.4	2.4	100.0
박용진	(137)	(122)	15.4	3.3	5.6	.6	.0	.6	1.1	1.8	100.0
이낙연	(445)	(460)	7.5	2.1	13.5	1.5	1.3	25.5	3.7	29.2	100.0
이재명	(700)	(656)	5.1	3.1	18.7	1.9	1.3	19.3	3.1	22.3	100.0
정세균	(86)	(81)	11.1	1.7	12.0	1.9	.0	8.6	2.6	11.3	100.0
추미애	(170)	(166)	6.3	1.3	14.6	3.9	1.0	20.6	3.3	24.0	100.0
없다	(397)	(391)	9.3	1.8	7.6	1.2	1.1	5.9	1.6	7.4	100.0
잘 모름	(85)	(91)	8.3	2.6	5.3	3.8	.8	13.8	9.5	23.4	100.0
부동층	(482)	(482)	9.1	1.9	7.2	1.7	1.0	7.4	3.1	10.4	100.0

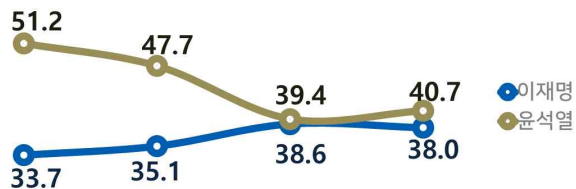
	사례수		최재형	하태경	홍준표	황교안	기타	없다	잘 모름	부동층	계
	조사완료	가중값 적용	%	%	%	%	%	%	%	%	%
■ 전 체 ■	(2058)	(2000)	7.6	2.4	13.3	1.9	1.1	16.1	3.1	19.2	100.0
가상 대결 1. 이재명 vs. 윤석열											
이재명	(808)	(760)	5.2	2.9	18.0	2.7	1.1	24.8	3.8	28.6	100.0
윤석열	(868)	(815)	10.3	1.6	6.8	1.6	.6	1.1	.8	1.9	100.0
없다	(275)	(314)	6.0	2.8	21.1	1.3	2.1	34.0	4.3	38.3	100.0
잘 모름	(107)	(111)	8.6	2.5	6.8	.7	1.5	16.0	11.3	27.2	100.0
부동층	(382)	(426)	6.7	2.7	17.4	1.2	1.9	29.3	6.1	35.4	100.0
가상 대결 2. 이낙연 vs. 윤석열											
이낙연	(739)	(743)	4.1	3.0	17.6	1.7	1.1	29.0	4.5	33.5	100.0
윤석열	(905)	(846)	10.2	1.6	7.7	1.8	.6	1.6	.7	2.3	100.0
없다	(295)	(289)	7.6	3.0	19.0	2.1	2.6	25.4	4.2	29.6	100.0
잘 모름	(119)	(122)	11.6	2.3	12.4	3.8	.6	15.9	8.1	23.9	100.0
부동층	(414)	(411)	8.7	2.8	17.1	2.7	2.0	22.5	5.4	27.9	100.0

# ◆ 가상 대결 1. 이재명 vs 윤석열



## 가상대결 1. 이재명 vs 윤석열

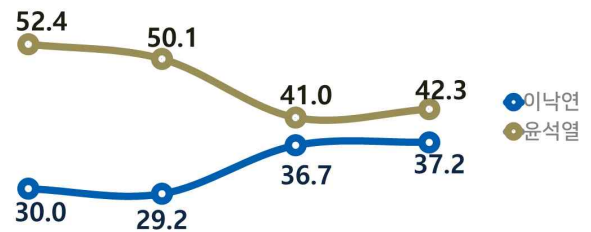
단위: %



6월 2주차 6월 4주차 7월 2주차 7월 4주차

## 가상대결 2. 이낙연 vs 윤석열

단위: %



6월 2주차 6월 4주차 7월 2주차 7월 4주차

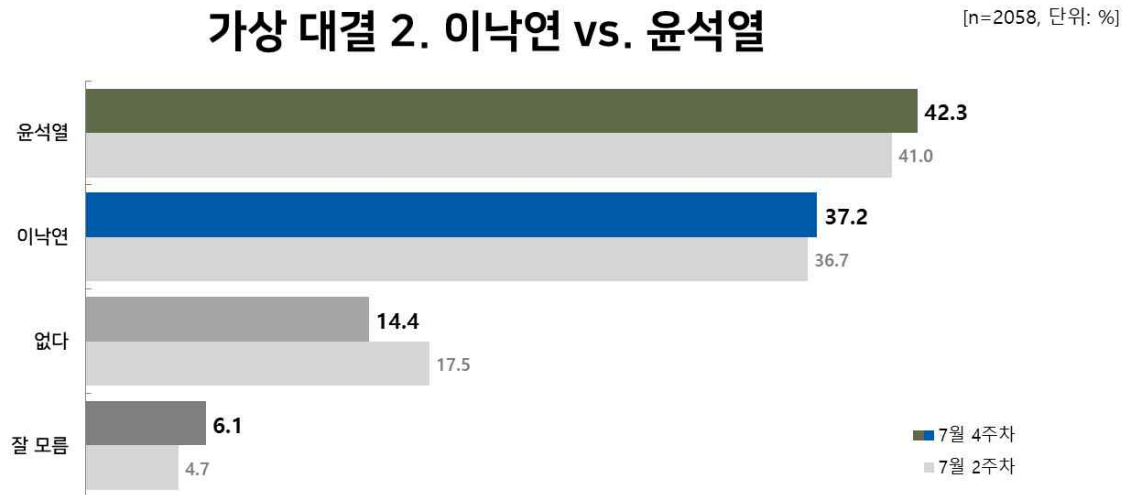
문6. 만약 내년 대통령 선거에서 다음 두 후보가 맞붙는다면 귀하께서는 누구에게 투표하시겠습니까? (선택지 1~2 로테이션)

	사례 수		이재명	윤석열	없다	잘 모름	부동층	계
	조사완료	가중값 적용	%	%	%	%	%	%
■ 전 체 ■	(2058)	(2000)	38.0	40.7	15.7	5.6	21.3	100.0
■ 지 역 ■								
서울	(501)	(380)	32.3	41.3	19.1	7.4	26.4	100.0
인천 / 경기	(607)	(628)	43.7	37.0	16.6	2.8	19.3	100.0
대전 / 충청 / 세종	(224)	(212)	39.1	44.3	12.4	4.3	16.6	100.0
강원	(56)	(61)	36.4	51.0	12.7	.0	12.7	100.0
부산 / 울산 / 경남	(270)	(302)	28.3	47.4	17.3	7.1	24.4	100.0
대구 / 경북	(191)	(196)	26.7	58.6	10.2	4.5	14.7	100.0
광주 / 전라	(181)	(196)	56.3	16.5	14.7	12.6	27.3	100.0
제주	(28)	(25)	38.6	41.0	11.9	8.5	20.5	100.0
■ 연 령 ■								
18 - 29세	(276)	(352)	27.7	41.0	27.1	4.2	31.3	100.0
30대	(262)	(308)	38.2	33.0	25.2	3.6	28.8	100.0
40대	(371)	(372)	56.3	26.8	13.4	3.4	16.9	100.0
50대	(490)	(390)	47.8	37.9	9.9	4.4	14.4	100.0
60대	(394)	(318)	28.9	57.9	8.4	4.8	13.2	100.0
70세 이상	(265)	(260)	21.9	52.8	10.0	15.4	25.3	100.0
성별 & 연령								
남 : 18 - 29세	(174)	(166)	29.0	54.2	14.6	2.2	16.8	100.0
남 : 30대	(164)	(146)	42.0	43.5	11.6	2.9	14.5	100.0
남 : 40대	(232)	(180)	62.4	24.0	10.3	3.3	13.7	100.0
남 : 50대	(331)	(210)	49.1	40.1	8.0	2.8	10.8	100.0
남 : 60대	(257)	(164)	37.8	49.5	9.7	3.0	12.7	100.0
남 : 70세 이상	(168)	(126)	20.9	53.6	12.3	13.3	25.6	100.0
여 : 18 - 29세	(102)	(186)	26.5	29.1	38.3	6.0	44.3	100.0
여 : 30대	(98)	(162)	34.9	23.5	37.3	4.3	41.6	100.0
여 : 40대	(139)	(192)	50.6	29.5	16.4	3.5	19.9	100.0
여 : 50대	(159)	(180)	46.2	35.3	12.2	6.3	18.5	100.0
여 : 60대	(137)	(154)	19.3	66.9	7.0	6.8	13.8	100.0
여 : 70세 이상	(97)	(134)	22.8	52.2	7.7	17.3	25.0	100.0
■ 성 별 ■								
남 자	(1326)	(992)	41.6	43.3	10.9	4.2	15.1	100.0
여 자	(732)	(1008)	34.4	38.2	20.5	6.9	27.4	100.0
■ 직 업 ■								
사무 / 관리 / 전문직	(792)	(765)	44.2	33.5	18.5	3.8	22.3	100.0
판매 / 생산 / 노무 / 서비스직	(270)	(246)	41.0	41.4	12.9	4.6	17.6	100.0
가정주부	(284)	(344)	30.3	51.8	9.2	8.6	17.9	100.0
자영업	(323)	(270)	39.4	44.8	11.6	4.3	15.8	100.0
학생	(108)	(137)	26.2	40.2	30.5	3.1	33.6	100.0
농 / 임 / 어업	(67)	(56)	32.4	37.5	13.9	16.2	30.1	100.0
무직 / 은퇴 / 기타	(214)	(181)	30.7	44.9	15.7	8.8	24.5	100.0
■ 이념 성향 ■								
보수	(486)	(464)	15.9	68.0	13.4	2.8	16.2	100.0
중도	(882)	(836)	35.0	44.8	14.7	5.4	20.2	100.0
진보	(521)	(524)	63.7	14.6	17.5	4.2	21.8	100.0
잘 모름	(169)	(176)	33.9	27.5	21.1	17.5	38.6	100.0

	사례수		이재명	윤석열	없다	잘 모름	부동층	계
	조사완료	가중값 적용	%	%	%	%	%	%
■ 전 체 ■	(2058)	(2000)	38.0	40.7	15.7	5.6	21.3	100.0
정당 지지도								
더불어민주당	(700)	(692)	69.0	2.4	22.9	5.7	28.6	100.0
국민의힘	(781)	(722)	5.6	83.5	7.7	3.2	10.9	100.0
정의당	(73)	(75)	45.9	36.0	15.6	2.4	18.1	100.0
국민의당	(148)	(139)	15.8	68.9	8.5	6.7	15.2	100.0
열린민주당	(139)	(139)	72.2	5.3	14.4	8.1	22.5	100.0
기본소득당	(11)	(10)	44.1	27.2	13.7	15.0	28.7	100.0
시대전환	(16)	(15)	38.2	24.0	19.0	18.7	37.7	100.0
기타 정당	(39)	(40)	33.9	36.4	24.9	4.8	29.7	100.0
없음	(131)	(144)	33.8	30.0	25.7	10.4	36.2	100.0
잘 모름	(20)	(23)	52.7	4.9	21.0	21.4	42.5	100.0
무당층	(151)	(167)	36.5	26.5	25.1	12.0	37.0	100.0
문재인 대통령 국정수행 평가								
●잘한다 (①+②)	(849)	(849)	69.8	3.4	20.9	5.9	26.8	100.0
●잘못한다 (③+④)	(1148)	(1083)	13.0	71.7	10.6	4.7	15.3	100.0
잘 모름	(61)	(68)	38.7	13.9	31.9	15.4	47.4	100.0
여야 차기 대선주자 선호도								
김두관	(12)	(11)	23.4	28.6	39.5	8.5	48.0	100.0
박용진	(17)	(16)	35.1	36.6	21.7	6.6	28.3	100.0
심상정	(16)	(19)	43.9	3.9	52.2	.0	52.2	100.0
안철수	(36)	(40)	6.2	62.4	15.3	16.1	31.4	100.0
원희룡	(20)	(16)	4.0	59.8	31.5	4.7	36.3	100.0
유승민	(40)	(38)	22.5	43.7	22.5	11.3	33.8	100.0
윤석열	(586)	(550)	1.4	95.9	1.5	1.2	2.7	100.0
윤희숙	(42)	(40)	9.7	62.9	21.1	6.3	27.4	100.0
이낙연	(286)	(320)	36.5	3.5	48.0	12.0	60.0	100.0
이재명	(555)	(509)	94.5	2.3	1.4	1.8	3.2	100.0
정세균	(43)	(43)	47.6	13.6	24.4	14.4	38.8	100.0
최재형	(126)	(109)	6.7	76.7	10.0	6.6	16.6	100.0
추미애	(76)	(82)	73.9	7.4	12.6	6.1	18.7	100.0
하태경	(19)	(21)	40.8	43.6	5.1	10.4	15.5	100.0
홍준표	(91)	(87)	6.8	52.6	33.1	7.5	40.7	100.0
황교안	(19)	(20)	27.0	58.1	11.0	4.0	15.0	100.0
기타인물	(13)	(12)	31.6	27.5	40.9	.0	40.9	100.0
없다	(34)	(37)	12.8	17.7	65.6	4.0	69.5	100.0
잘 모름	(27)	(30)	18.1	22.5	20.8	38.6	59.3	100.0
범진보	(1005)	(1000)	69.5	4.4	19.9	6.1	26.0	100.0
범보수	(979)	(921)	5.4	81.9	8.6	4.1	12.7	100.0
부동층	(61)	(67)	15.1	19.8	45.7	19.3	65.0	100.0
더불어민주당 대선 후보 적합도								
김두관	(38)	(32)	22.2	57.2	18.3	2.4	20.6	100.0
박용진	(137)	(122)	8.2	81.1	7.1	3.7	10.7	100.0
이낙연	(445)	(460)	27.1	24.6	39.3	9.0	48.3	100.0
이재명	(700)	(656)	78.5	16.5	2.6	2.4	4.9	100.0
정세균	(86)	(81)	24.5	38.3	24.0	13.2	37.2	100.0
추미애	(170)	(166)	41.7	39.2	13.9	5.2	19.1	100.0
없다	(397)	(391)	1.5	82.1	13.5	2.9	16.4	100.0
잘 모름	(85)	(91)	8.4	63.9	7.7	19.9	27.7	100.0
부동층	(482)	(482)	2.8	78.7	12.4	6.1	18.5	100.0

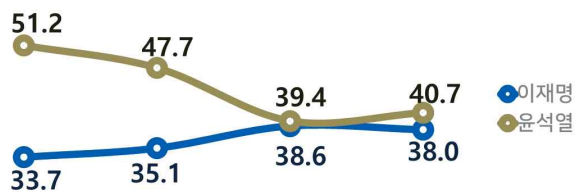
	사례수		이재명	윤석열	없다	잘 모름	부동층	계
	조사완료	가중값 적용	%	%	%	%	%	%
■ 전 체 ■	(2058)	(2000)	38.0	40.7	15.7	5.6	21.3	100.0
보수 야권 대선 후보 적합도								
김동연	(65)	(56)	64.9	12.6	17.4	5.1	22.5	100.0
김태호	(26)	(25)	45.4	33.3	9.2	12.0	21.3	100.0
박진	(9)	(11)	31.1	20.2	30.5	18.2	48.7	100.0
안상수	(17)	(19)	47.2	41.4	9.3	2.2	11.4	100.0
안철수	(97)	(108)	43.3	30.2	15.8	10.6	26.5	100.0
원희룡	(90)	(84)	55.3	17.0	13.1	14.6	27.7	100.0
유승민	(178)	(167)	66.5	12.4	12.1	9.1	21.2	100.0
윤석열	(623)	(580)	6.7	88.9	2.6	1.8	4.4	100.0
윤희숙	(38)	(40)	28.6	48.2	21.3	1.9	23.1	100.0
최재형	(172)	(152)	25.9	55.4	12.4	6.3	18.7	100.0
하태경	(46)	(47)	47.4	27.8	18.9	5.9	24.8	100.0
홍준표	(289)	(266)	51.4	20.8	25.0	2.9	27.8	100.0
황교안	(39)	(38)	53.5	33.6	10.8	2.1	12.9	100.0
기타 후보	(26)	(22)	39.2	23.2	29.9	7.6	37.6	100.0
없다	(287)	(322)	58.5	2.7	33.3	5.5	38.8	100.0
잘 모름	(56)	(62)	46.7	11.2	21.7	20.3	42.0	100.0
부동층	(343)	(383)	56.6	4.1	31.4	7.9	39.3	100.0
가상 대결 2. 이낙연 vs. 윤석열								
이낙연	(739)	(743)	64.0	4.2	26.1	5.7	31.8	100.0
윤석열	(905)	(846)	5.9	90.2	2.8	1.1	3.9	100.0
없다	(295)	(289)	60.4	4.3	30.4	4.8	35.2	100.0
잘 모름	(119)	(122)	48.3	7.0	7.2	37.5	44.7	100.0
부동층	(414)	(411)	56.8	5.1	23.5	14.5	38.0	100.0

## ◆ 가상 대결 2. 이낙연 vs 윤석열



## 가상대결 1. 이재명 vs 윤석열

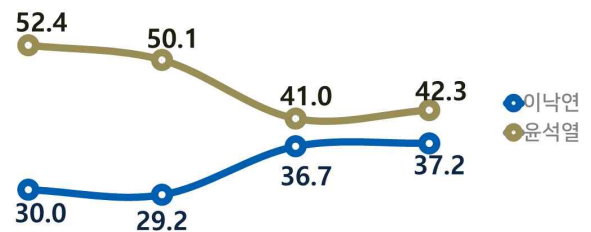
단위: %



6월 2주차 6월 4주차 7월 2주차 7월 4주차

## 가상대결 2. 이낙연 vs 윤석열

단위: %



6월 2주차 6월 4주차 7월 2주차 7월 4주차



문7. 그럼 내년 대통령 선거에서 다음 두 후보가 맞붙는다면 귀하께서는 누구에게 투표하시겠습니까? (선택지 1~2 로테이션)

	사례 수		이낙연	윤석열	없다	잘 모름	부동층	계
	조사완료	가중값 적용	%	%	%	%	%	%
■ 전 체 ■	(2058)	(2000)	37.2	42.3	14.4	6.1	20.5	100.0
■ 지 역 ■								
서울	(501)	(380)	38.1	42.4	13.4	6.1	19.5	100.0
인천/경기	(607)	(628)	39.5	39.2	16.2	5.1	21.3	100.0
대전/충청/세종	(224)	(212)	32.0	46.8	14.8	6.4	21.2	100.0
강원	(56)	(61)	26.0	51.3	20.3	2.4	22.7	100.0
부산/울산/경남	(270)	(302)	33.3	49.1	11.1	6.5	17.5	100.0
대구/경북	(191)	(196)	18.2	59.3	14.4	8.1	22.5	100.0
광주/전라	(181)	(196)	60.5	18.0	14.0	7.5	21.5	100.0
제주	(28)	(25)	45.8	34.1	13.1	7.1	20.1	100.0
■ 연 령 ■								
18 - 29세	(276)	(352)	38.1	43.2	15.0	3.7	18.7	100.0
30대	(262)	(308)	44.4	33.4	16.8	5.4	22.2	100.0
40대	(371)	(372)	47.1	26.9	20.5	5.5	26.0	100.0
50대	(490)	(390)	36.8	40.1	14.2	8.9	23.1	100.0
60대	(394)	(318)	24.7	59.7	10.0	5.7	15.7	100.0
70세 이상	(265)	(260)	28.9	55.7	8.1	7.3	15.4	100.0
성별 & 연령								
남 : 18 - 29세	(174)	(166)	22.2	56.5	18.4	2.8	21.2	100.0
남 : 30대	(164)	(146)	33.4	46.7	18.4	1.5	20.0	100.0
남 : 40대	(232)	(180)	51.9	23.7	20.0	4.4	24.4	100.0
남 : 50대	(331)	(210)	38.6	42.2	15.4	3.8	19.3	100.0
남 : 60대	(257)	(164)	28.9	53.1	11.4	6.7	18.1	100.0
남 : 70세 이상	(168)	(126)	28.1	58.6	5.5	7.8	13.3	100.0
여 : 18 - 29세	(102)	(186)	52.4	31.1	11.9	4.5	16.5	100.0
여 : 30대	(98)	(162)	54.4	21.4	15.4	8.8	24.2	100.0
여 : 40대	(139)	(192)	42.6	29.9	20.9	6.5	27.5	100.0
여 : 50대	(159)	(180)	34.7	37.7	12.7	14.9	27.6	100.0
여 : 60대	(137)	(154)	20.2	66.6	8.5	4.7	13.1	100.0
여 : 70세 이상	(97)	(134)	29.7	53.1	10.5	6.8	17.3	100.0
■ 성 별 ■								
남자	(1326)	(992)	34.5	45.8	15.3	4.4	19.7	100.0
여자	(732)	(1008)	39.7	38.9	13.6	7.8	21.4	100.0
■ 직 업 ■								
사무/관리/전문직	(792)	(765)	43.8	35.7	14.7	5.8	20.5	100.0
판매/생산/노무/서비스직	(270)	(246)	33.2	42.6	17.6	6.6	24.3	100.0
가정주부	(284)	(344)	30.1	51.2	11.3	7.5	18.8	100.0
자영업	(323)	(270)	33.3	46.9	15.7	4.2	19.8	100.0
학생	(108)	(137)	39.8	40.5	16.6	3.1	19.7	100.0
농/임/어업	(67)	(56)	32.6	42.2	15.8	9.4	25.2	100.0
무직/은퇴/기타	(214)	(181)	33.5	47.4	10.9	8.3	19.2	100.0
■ 이 념 성 향 ■								
보수	(486)	(464)	16.3	69.1	10.8	3.8	14.6	100.0
중도	(882)	(836)	36.1	46.6	11.7	5.7	17.4	100.0
진보	(521)	(524)	58.5	16.0	19.2	6.3	25.5	100.0
잘 모름	(169)	(176)	33.8	29.6	22.9	13.7	36.6	100.0


	사례수		이낙연	윤석열	없다	잘 모름	부동층	계
	조사완료	가중값 적용	%	%	%	%	%	%
■ 전 체 ■	(2058)	(2000)	37.2	42.3	14.4	6.1	20.5	100.0
정당 지지도								
더불어민주당	(700)	(692)	73.1	4.4	16.1	6.4	22.5	100.0
국민의힘	(781)	(722)	6.3	82.8	7.5	3.4	11.0	100.0
정의당	(73)	(75)	49.6	40.7	7.7	2.0	9.7	100.0
국민의당	(148)	(139)	5.8	70.9	13.3	10.0	23.3	100.0
열린민주당	(139)	(139)	52.7	11.8	29.0	6.6	35.6	100.0
기본소득당	(11)	(10)	43.6	14.7	21.0	20.7	41.7	100.0
시대전환	(16)	(15)	40.6	24.0	30.2	5.2	35.4	100.0
기타 정당	(39)	(40)	30.5	33.6	25.7	10.2	35.9	100.0
없음	(131)	(144)	30.5	35.5	23.2	10.8	34.0	100.0
잘 모름	(20)	(23)	28.2	12.2	34.3	25.2	59.5	100.0
무당층	(151)	(167)	30.2	32.2	24.8	12.8	37.6	100.0
문재인 대통령 국정수행 평가								
○잘한다 (①+②)	(849)	(849)	72.2	5.4	17.0	5.4	22.5	100.0
○잘못한다 (③+④)	(1148)	(1083)	10.0	73.1	11.5	5.4	16.9	100.0
잘 모름	(61)	(68)	32.3	12.7	29.5	25.5	55.0	100.0
여야 차기 대선주자 선호도								
김두관	(12)	(11)	33.7	46.1	6.8	13.4	20.2	100.0
박용진	(17)	(16)	42.7	42.6	8.6	6.1	14.7	100.0
심상정	(16)	(19)	54.1	3.9	38.1	3.8	42.0	100.0
안철수	(36)	(40)	6.6	52.4	29.0	12.0	41.0	100.0
원희룡	(20)	(16)	12.3	46.9	28.8	12.0	40.8	100.0
유승민	(40)	(38)	14.4	46.2	30.7	8.7	39.4	100.0
윤석열	(586)	(550)	2.5	95.7	.6	1.2	1.8	100.0
윤희숙	(42)	(40)	19.1	72.0	3.7	5.1	8.8	100.0
이낙연	(286)	(320)	93.8	2.1	1.7	2.4	4.1	100.0
이재명	(555)	(509)	53.7	8.1	28.4	9.8	38.2	100.0
정세균	(43)	(43)	48.3	18.3	23.2	10.1	33.4	100.0
최재형	(126)	(109)	6.8	74.6	11.0	7.5	18.5	100.0
추미애	(76)	(82)	67.8	10.1	17.9	4.2	22.1	100.0
하태경	(19)	(21)	19.2	48.8	21.6	10.4	32.0	100.0
홍준표	(91)	(87)	12.4	53.2	29.0	5.4	34.4	100.0
황교안	(19)	(20)	11.7	72.7	15.6	.0	15.6	100.0
기타인물	(13)	(12)	32.0	27.5	32.6	7.9	40.5	100.0
없다	(34)	(37)	33.3	15.5	42.2	9.0	51.2	100.0
잘 모름	(27)	(30)	.0	22.5	24.9	52.6	77.5	100.0
범진보	(1005)	(1000)	67.1	7.7	18.4	6.8	25.2	100.0
범보수	(979)	(921)	6.1	81.8	8.4	3.7	12.1	100.0
부동층	(61)	(67)	18.5	18.6	34.6	28.3	62.9	100.0
더불어민주당 대선 후보 적합도								
김두관	(38)	(32)	8.5	64.6	17.0	9.9	26.9	100.0
박용진	(137)	(122)	12.9	80.2	5.2	1.7	6.9	100.0
이낙연	(445)	(460)	71.7	21.7	4.3	2.2	6.6	100.0
이재명	(700)	(656)	43.4	21.2	26.1	9.2	35.4	100.0
정세균	(86)	(81)	26.6	45.2	17.4	10.8	28.2	100.0
추미애	(170)	(166)	41.7	42.1	13.0	3.2	16.2	100.0
없다	(397)	(391)	2.6	83.6	10.8	3.0	13.8	100.0
잘 모름	(85)	(91)	9.5	59.8	8.5	22.1	30.6	100.0
부동층	(482)	(482)	3.9	79.1	10.4	6.6	17.0	100.0

	사 례 수		이 낙 연	윤 석 열	없 다	잘 모 름	부 동 총	계
	조 사 완 료	가 중 값 적 용	%	%	%	%	%	%
■ 전 체 ■	(2058)	(2000)	37.2	42.3	14.4	6.1	20.5	100.0
보수 야권 대선 후보 적합도								
김동연	(65)	(56)	59.1	17.6	18.1	5.2	23.3	100.0
김태호	(26)	(25)	38.6	44.8	2.5	14.1	16.6	100.0
박진	(9)	(11)	37.9	28.4	20.8	12.9	33.8	100.0
안상수	(17)	(19)	53.5	30.2	7.2	9.1	16.3	100.0
안철수	(97)	(108)	33.4	27.5	29.5	9.5	39.1	100.0
원희룡	(90)	(84)	60.6	14.4	17.3	7.7	25.0	100.0
유승민	(178)	(167)	57.0	13.4	19.3	10.4	29.6	100.0
윤석열	(623)	(580)	7.1	90.3	1.0	1.5	2.5	100.0
윤희숙	(38)	(40)	21.5	58.8	13.0	6.7	19.7	100.0
최재형	(172)	(152)	19.9	56.4	14.4	9.3	23.6	100.0
하태경	(46)	(47)	47.3	28.5	18.3	5.9	24.2	100.0
홍준표	(289)	(266)	49.3	24.4	20.6	5.7	26.3	100.0
황교안	(39)	(38)	32.8	38.7	16.2	12.2	28.5	100.0
기타 후보	(26)	(22)	38.4	23.3	35.0	3.3	38.3	100.0
없다	(287)	(322)	67.0	4.3	22.8	6.0	28.8	100.0
잘 모름	(56)	(62)	54.7	9.5	19.8	16.0	35.8	100.0
부동층	(343)	(383)	65.0	5.1	22.3	7.6	29.9	100.0
가상 대결 1. 이재명 vs. 윤석열								
이재명	(808)	(760)	62.6	6.6	23.0	7.8	30.7	100.0
윤석열	(868)	(815)	3.8	93.6	1.5	1.1	2.6	100.0
없다	(275)	(314)	61.7	7.6	27.9	2.8	30.7	100.0
잘 모름	(107)	(111)	38.3	8.1	12.5	41.1	53.6	100.0
부동층	(382)	(426)	55.6	7.7	23.9	12.8	36.7	100.0

## ◆ 정당지지도

## 정당지지도

[n=2058, 단위: %]



문. 귀하께서는 다음 중 어느 정당을 지지하시거나 약간이라도 더 호감을 가지고 계십니까? (선택지 1~7 로테이션)

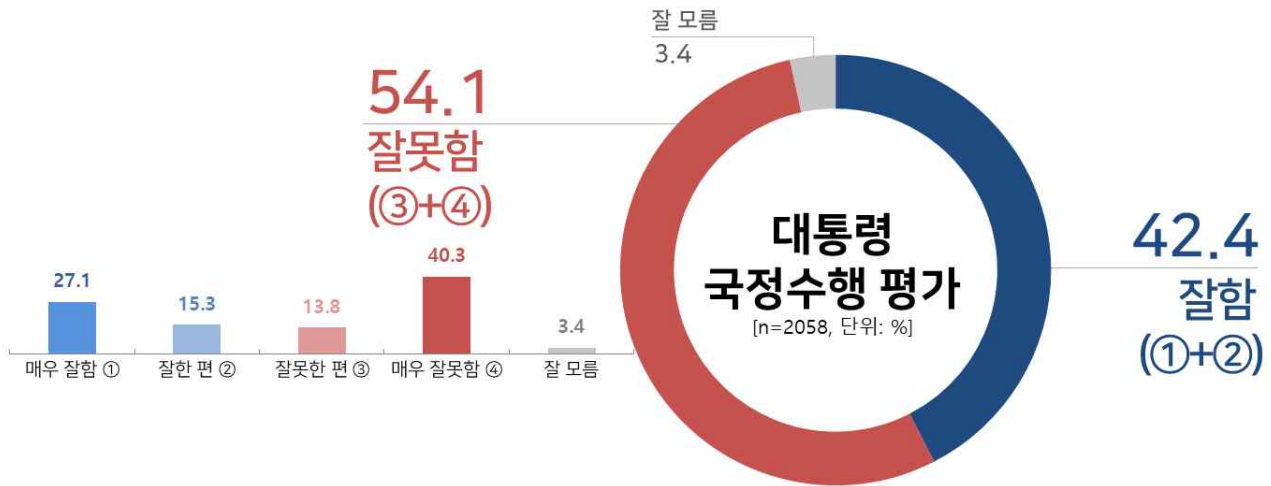
		시러수	더불어 민주당	국민의힘	정의당	국민의당	열린 민주당	기본 소득당	시대전환	기타 정당	없음	잘모름	무당층	계	
		조사완료 가중값 적용	%	%	%	%	%	%	%	%	%	%	%	%	
■ 전	체 ■	(2058)	(2000)	34.6	36.1	3.7	6.9	6.9	.5	.8	2.0	7.2	1.2	8.4	100.0
■ 지	역 ■														
서울		(501)	(380)	34.1	37.8	2.7	7.7	6.5	.6	.8	1.9	7.6	.3	7.8	100.0
인천/ 경기		(607)	(628)	39.1	31.8	3.4	5.5	7.3	.3	.5	2.1	8.2	1.9	10.1	100.0
대전/충청/세종		(224)	(212)	28.9	35.5	3.0	12.2	7.7	1.7	.3	2.1	8.2	.4	8.6	100.0
강원		(56)	(61)	25.9	50.5	2.6	4.8	1.2	.0	2.9	2.3	9.7	.0	9.7	100.0
부산/울산/경남		(270)	(302)	25.9	41.9	7.0	6.9	6.7	.5	.2	1.4	7.8	1.5	9.3	100.0
대구/ 경북		(191)	(196)	17.9	53.3	5.0	7.9	5.0	.4	1.0	2.5	5.9	1.2	7.1	100.0
광주/ 전라		(181)	(196)	58.6	17.7	1.7	4.0	10.1	.0	1.9	2.3	2.6	1.1	3.7	100.0
제주		(28)	(25)	48.1	28.6	4.6	5.6	7.1	.0	.0	2.1	.0	3.9	3.9	100.0
■ 연	령 ■														
18 - 29세		(276)	(352)	29.3	37.9	3.5	7.2	6.0	.8	.4	3.6	9.5	1.8	11.3	100.0
30대		(262)	(308)	42.0	29.9	2.4	7.2	4.7	.2	.0	1.1	11.2	1.3	12.5	100.0
40대		(371)	(372)	45.5	23.6	4.2	4.2	10.2	.8	1.3	1.9	7.1	1.2	8.3	100.0
50대		(400)	(390)	37.9	35.4	3.5	7.1	7.9	.2	.9	1.3	5.1	.7	5.7	100.0
60대		(394)	(318)	24.0	51.5	3.4	6.9	5.4	.4	1.0	2.2	4.6	.5	5.1	100.0
70세 이상		(265)	(260)	25.8	41.2	5.6	9.9	6.6	.7	.9	2.0	5.7	1.7	7.4	100.0

	시러수	더불어 민주당	국민의힘	정의당	국민의당	열린 민주당	기본 소득당	시대전환	기타 정당	없음	잘모름	무당층	계	
	조사완료	가중값 적용	%	%	%	%	%	%	%	%	%	%	%	
■ 전 체 ■	(2068)	(2000)	34.6	36.1	3.7	6.9	6.9	.5	.8	2.0	7.2	1.2	8.4	100.0
성별 & 연령														
남: 18 - 29세	(174)	(166)	14.9	55.1	3.6	9.2	4.7	.4	.8	2.7	7.2	1.4	8.7	100.0
남: 30대	(164)	(146)	34.1	37.7	1.5	7.7	5.8	.4	.0	1.5	10.0	1.3	11.3	100.0
남: 40대	(232)	(180)	48.7	22.9	2.7	4.3	9.5	.9	.3	3.1	5.9	1.8	7.7	100.0
남: 50대	(331)	(210)	39.4	38.3	3.4	7.0	5.7	.4	1.2	1.0	3.7	.0	3.7	100.0
남: 60대	(257)	(164)	28.3	46.8	3.5	7.6	5.6	.8	.7	2.0	4.3	.4	4.7	100.0
남: 70세 이상	(168)	(126)	25.8	45.5	5.2	11.6	5.0	.6	.6	.6	3.8	1.3	5.1	100.0
여: 18 - 29세	(102)	(186)	42.1	22.5	3.5	5.5	7.2	1.1	.0	4.4	11.5	2.2	13.7	100.0
여: 30대	(98)	(162)	49.1	23.0	3.2	6.7	3.7	.0	.0	.7	12.3	1.3	13.6	100.0
여: 40대	(139)	(192)	42.5	24.3	5.7	4.1	10.8	.8	2.2	.8	8.3	.5	8.8	100.0
여: 50대	(159)	(180)	36.2	32.0	3.6	7.1	10.6	.0	.6	1.8	6.6	1.5	8.1	100.0
여: 60대	(137)	(154)	19.3	56.6	3.4	6.3	5.3	.0	1.3	2.3	4.9	.6	5.5	100.0
여: 70세 이상	(97)	(134)	25.8	37.1	6.0	8.2	8.1	.7	1.2	3.3	7.5	2.1	9.6	100.0
성 별 □														
남자	(1326)	(992)	32.6	40.5	3.3	7.7	6.1	.6	.6	1.8	5.7	1.0	6.7	100.0
여자	(732)	(1008)	36.6	31.8	4.2	6.2	7.8	.4	.9	2.2	8.6	1.3	10.0	100.0
직 업 □														
사무/관리/전문직	(792)	(765)	40.8	32.2	3.6	6.0	7.9	.7	.5	1.3	6.5	.5	7.0	100.0
판매/생산/노무/서비스직	(270)	(246)	31.0	35.5	4.3	7.5	6.5	.3	.6	2.0	11.2	1.1	12.3	100.0
가정주부	(284)	(344)	28.2	41.4	3.8	8.3	7.8	.5	1.6	2.3	4.8	1.5	6.2	100.0
자영업	(323)	(270)	37.2	37.7	2.6	6.4	5.4	.6	.8	1.1	6.4	1.8	8.1	100.0
학생	(108)	(137)	29.0	37.3	4.6	5.4	3.7	.5	.0	4.1	13.1	2.3	15.4	100.0
농/임/어업	(67)	(56)	29.8	38.5	7.1	9.2	3.4	.0	3.6	3.8	2.9	1.7	4.6	100.0
무직/은퇴/기타	(214)	(181)	27.5	39.2	3.2	8.6	8.0	.3	.2	4.0	7.3	1.7	8.9	100.0
이념 성향 □														
보수	(486)	(464)	14.4	61.0	3.0	10.6	3.7	.7	.8	1.7	3.8	.3	4.1	100.0
중도	(882)	(836)	32.0	39.4	2.8	7.2	5.4	.5	.4	1.9	9.5	.9	10.4	100.0
진보	(521)	(524)	56.8	12.3	5.6	3.0	13.0	.3	.9	2.4	4.0	1.7	5.7	100.0
잘 모름	(169)	(176)	34.3	25.9	4.6	7.6	4.9	.8	1.9	2.1	14.8	3.1	18.0	100.0
문재인 대통령 국정수행 평가														
●잘한다 (①+②)	(849)	(849)	70.7	3.9	3.5	1.5	13.3	.7	.7	1.3	3.2	1.4	4.5	100.0
●잘못한다 (③+④)	(1148)	(1083)	6.5	62.9	3.9	11.3	2.2	.4	.7	2.4	8.9	.8	9.7	100.0
잘 모름	(61)	(68)	33.3	11.4	3.9	4.2	4.2	.0	3.0	5.2	29.3	5.3	34.6	100.0

	사례수	더불어 민주당	국민의힘	정의당	국민의당	열린 민주당	기본 소득당	시대전환	기타 정당	없음	잘모름	무당층	계	
	조사완료	가중값 적용	%	%	%	%	%	%	%	%	%	%	%	
■ 전 체 ■	(2068)	(2000)	34.6	36.1	3.7	6.9	6.9	.5	.8	2.0	7.2	1.2	8.4	100.0
여야 차기 대선주자 선호도														
김두관	(12)	(11)	36.3	6.6	26.2	.0	4.5	.0	.0	.0	26.3	.0	26.3	100.0
박용진	(17)	(16)	35.1	18.7	9.7	8.8	10.7	.0	4.1	.0	13.0	.0	13.0	100.0
심상정	(16)	(19)	24.5	8.0	21.1	6.2	7.1	.0	.0	13.5	9.2	10.4	19.6	100.0
안철수	(36)	(40)	3.7	46.3	.0	29.5	5.0	.0	.0	.0	15.5	.0	15.5	100.0
원희룡	(20)	(16)	.0	59.8	11.8	13.1	6.1	.0	.0	4.6	4.6	.0	4.6	100.0
유승민	(40)	(38)	6.4	51.7	6.8	8.3	2.1	.0	4.8	2.1	17.8	.0	17.8	100.0
윤석열	(586)	(550)	1.4	76.1	3.1	12.1	.4	.4	.1	1.5	4.6	.2	4.8	100.0
윤하숙	(42)	(40)	5.7	47.0	12.7	8.7	16.6	.0	1.8	3.8	3.5	.0	3.5	100.0
이낙연	(286)	(320)	74.4	3.6	3.1	1.6	7.8	.5	1.0	2.1	4.9	.9	5.8	100.0
이재명	(555)	(509)	65.7	4.2	2.8	2.4	14.0	.6	.9	1.3	6.5	1.7	8.2	100.0
정세균	(43)	(43)	62.5	15.2	3.6	3.6	5.4	3.3	.0	.0	6.5	.0	6.5	100.0
최재형	(126)	(109)	6.3	70.3	2.5	7.7	.0	1.9	.4	3.2	7.6	.0	7.6	100.0
추미애	(76)	(82)	49.9	8.9	6.0	4.0	20.6	.0	1.5	3.9	2.7	2.4	5.2	100.0
하태경	(19)	(21)	13.3	55.3	.0	18.3	3.0	.0	3.8	.0	6.3	.0	6.3	100.0
홍준표	(91)	(87)	.7	77.7	1.2	9.0	1.6	.0	.0	1.6	5.7	2.5	8.2	100.0
황교안	(19)	(20)	18.4	50.8	10.5	.0	14.0	.0	6.3	.0	.0	.0	.0	100.0
기타인물	(13)	(12)	.0	32.4	24.9	.0	8.3	.0	.0	34.4	.0	.0	.0	100.0
없다	(34)	(37)	15.4	16.9	.0	6.8	4.5	.0	.0	2.5	51.5	2.5	54.0	100.0
잘 모름	(27)	(30)	13.7	29.9	.0	13.7	.0	.0	.0	.0	31.0	11.7	42.7	100.0
범진보	(1005)	(1000)	65.5	5.2	3.9	2.5	11.9	.6	.9	1.9	6.0	1.6	7.6	100.0
범보수	(979)	(921)	3.0	70.7	3.6	11.6	1.9	.5	.6	1.8	5.9	.4	6.3	100.0
부동층	(61)	(67)	14.6	22.6	.0	9.8	2.5	.0	.0	1.4	42.4	6.6	49.0	100.0
더불어민주당 대선 후보 적합도														
김두관	(38)	(32)	20.4	39.3	10.4	14.6	1.6	.0	.0	2.5	11.2	.0	11.2	100.0
박용진	(137)	(122)	11.4	59.7	2.2	8.3	1.7	.0	1.5	1.7	12.5	.9	13.4	100.0
이낙연	(445)	(460)	52.7	23.7	4.0	4.5	6.4	1.1	.6	1.1	5.0	1.0	6.0	100.0
이재명	(700)	(656)	51.6	16.5	3.7	5.1	11.5	.7	.9	1.5	7.1	1.6	8.6	100.0
정세균	(86)	(81)	32.0	40.1	5.2	8.3	8.0	.8	.5	.7	4.5	.0	4.5	100.0
추미애	(170)	(166)	28.5	37.4	6.4	4.6	10.9	.0	.8	5.9	3.8	1.8	5.6	100.0
없다	(397)	(391)	2.8	71.6	2.3	11.4	1.2	.0	.2	2.8	7.4	.2	7.5	100.0
잘 모름	(85)	(91)	7.0	49.4	2.7	11.8	2.4	.0	3.0	1.4	18.6	3.8	22.5	100.0
부동층	(482)	(482)	3.6	67.4	2.4	11.5	1.5	.0	.7	2.6	9.5	.9	10.4	100.0
보수 야권 대선 후보 적합도														
김동연	(65)	(56)	51.5	15.0	4.9	1.4	10.9	1.4	3.2	2.4	9.4	.0	9.4	100.0
김태호	(26)	(25)	48.8	33.3	5.2	6.7	3.2	2.9	.0	.0	.0	.0	.0	100.0
박진	(9)	(11)	51.3	20.2	8.2	.0	20.3	.0	.0	.0	.0	.0	.0	100.0
안상수	(17)	(19)	35.5	15.1	.0	10.6	16.8	10.7	2.2	.0	9.1	.0	9.1	100.0
안철수	(97)	(108)	28.2	28.4	8.0	15.7	7.1	.0	1.4	.0	8.4	2.8	11.2	100.0
원희룡	(90)	(84)	51.5	24.1	5.7	5.5	5.2	.0	1.9	.0	4.3	1.7	6.0	100.0
유승민	(178)	(167)	52.3	16.4	4.5	2.2	11.3	.5	.4	2.3	8.9	1.1	10.1	100.0
윤석열	(623)	(580)	6.3	69.9	3.0	11.7	1.6	.1	.3	1.5	5.2	.3	5.5	100.0
윤하숙	(38)	(40)	24.0	40.0	10.7	5.7	14.4	.0	.0	2.3	2.8	.0	2.8	100.0
최재형	(172)	(152)	20.2	54.8	2.9	7.7	2.2	.4	.4	4.5	6.3	.6	6.9	100.0
하태경	(46)	(47)	48.1	19.8	4.6	6.7	8.8	.0	.0	1.4	8.6	2.0	10.6	100.0
홍준표	(289)	(266)	47.6	24.7	1.8	4.8	11.0	1.2	.7	1.2	6.3	.8	7.1	100.0
황교안	(39)	(38)	31.5	30.1	7.2	6.1	7.2	.0	5.7	.0	8.5	3.6	12.1	100.0
기타 후보	(26)	(22)	32.0	32.9	11.4	5.3	4.0	.0	.0	9.5	4.9	.0	4.9	100.0
없다	(287)	(322)	61.5	5.1	3.0	1.4	11.3	.2	.8	4.0	10.1	2.5	12.7	100.0
잘 모름	(56)	(62)	56.1	10.3	2.0	4.7	6.0	1.5	.0	.0	17.1	2.4	19.5	100.0
부동층	(343)	(383)	60.6	6.0	2.8	1.9	10.5	.4	.7	3.4	11.2	2.5	13.8	100.0

		시례수	더불어 민주당	국민의힘	정의당	국민의당	열린 민주당	기본 소득당	시대전환	기타 정당	없음	잘모름	무당층	계	
		조사완료	가중값 적용	%	%	%	%	%	%	%	%	%	%	%	
■ 전 체 ■		(2068)	(2000)	34.6	36.1	3.7	6.9	6.9	.5	.8	2.0	7.2	1.2	8.4	100.0
가상 대결 1. 이재명 vs. 윤석열															
이재명		(808)	(760)	62.9	5.3	4.5	2.9	13.2	.6	.8	1.8	6.4	1.6	8.0	100.0
윤석열		(868)	(815)	2.0	74.0	3.3	11.7	.9	.3	.4	1.8	5.3	.1	5.4	100.0
없다		(275)	(314)	50.5	17.7	3.7	3.8	6.4	.5	.9	3.2	11.8	1.6	13.3	100.0
잘 모름		(107)	(111)	35.4	20.9	1.6	8.3	10.1	1.4	2.6	1.7	13.5	4.5	18.0	100.0
부동층		(382)	(426)	46.6	18.5	3.2	5.0	7.3	.7	1.4	2.8	12.2	2.3	14.5	100.0
가상 대결 2. 이낙연 vs. 윤석열															
이낙연		(739)	(743)	68.1	6.1	5.0	1.1	9.8	.6	.8	1.7	5.9	.9	6.8	100.0
윤석열		(905)	(846)	3.6	70.7	3.6	11.6	1.9	.2	.4	1.6	6.0	.3	6.4	100.0
없다		(295)	(289)	38.6	18.9	2.0	6.4	13.9	.8	1.6	3.6	11.6	2.8	14.3	100.0
잘 모름		(119)	(122)	36.4	20.2	1.2	11.4	7.5	1.8	.7	3.4	12.7	4.8	17.5	100.0
부동층		(414)	(411)	37.9	19.3	1.8	7.9	12.0	1.1	1.3	3.5	11.9	3.4	15.3	100.0

## ◆ 대통령 국정수행 평가



문. 귀하께서는 현재 문재인 대통령의 국정수행에 대하여 어떻게 평가하십니까? (선택지 1~4 순·역순 배열)

	사례수		①매우 잘한다	②잘하는 편	③잘못하 는 편	④매우 잘 못함	●잘한다 (①+②)	●잘못한 (③+④)	잘모름	계
	조사완료	가중값 적용	%	%	%	%	%	%	%	%
■ 전 체 ■	(2058)	(2000)	27.1	15.3	13.8	40.3	42.4	54.1	3.4	100.0
■ 지 역 ■										
서울	(501)	(380)	29.4	12.2	11.0	45.2	41.6	56.1	2.3	100.0
인천/ 경기	(607)	(628)	31.0	17.2	12.4	35.6	48.1	47.9	3.9	100.0
대전/충청/세종	(224)	(212)	22.6	10.5	17.7	45.9	33.2	63.6	3.2	100.0
강원	(56)	(61)	12.0	16.3	18.5	48.6	28.4	67.1	4.6	100.0
부산/울산/경남	(270)	(302)	17.0	17.6	16.3	45.3	34.6	61.7	3.8	100.0
대구/ 경북	(191)	(196)	17.6	8.2	16.3	54.6	25.8	70.9	3.3	100.0
광주/ 전라	(181)	(196)	44.6	23.0	12.4	16.0	67.6	28.4	4.0	100.0
제주	(28)	(25)	30.7	22.3	11.7	35.3	53.0	47.0	.0	100.0
■ 연 령 ■										
18 - 29세	(276)	(352)	22.5	15.4	11.6	46.8	37.9	58.4	3.7	100.0
30대	(262)	(308)	35.3	13.2	14.4	34.7	48.5	49.1	2.4	100.0
40대	(371)	(372)	40.0	16.1	11.2	29.1	56.0	40.3	3.7	100.0
50대	(490)	(390)	30.6	14.7	11.5	39.8	45.3	51.3	3.3	100.0
60대	(394)	(318)	16.6	13.4	17.2	50.1	30.0	67.3	2.8	100.0
70세 이상	(265)	(260)	13.0	19.8	19.4	43.0	32.8	62.4	4.8	100.0



	사례수		①매우 잘한다	②잘하는 편	③잘못하 는 편	④매우 잘 못함	●잘한다 (①+②)	●잘못한 다 (③+④)	잘 모름	계
	조사완료	가중값 적용	%	%	%	%	%	%	%	%
■ 전 체 ■	(2058)	(2000)	27.1	15.3	13.8	40.3	42.4	54.1	3.4	100.0
성별 & 연령										
남:18 - 29세	(174)	(166)	12.2	9.6	11.1	63.9	21.8	75.0	3.2	100.0
남:30대	(164)	(146)	23.0	11.5	19.3	45.6	34.5	64.9	.7	100.0
남:40대	(232)	(180)	41.7	16.8	9.7	28.4	58.5	38.1	3.4	100.0
남:50대	(331)	(210)	30.5	16.1	11.8	39.8	46.6	51.6	1.8	100.0
남:60대	(257)	(164)	20.0	16.2	15.4	47.1	36.2	62.5	1.2	100.0
남:70세 이상	(168)	(126)	11.6	16.6	24.1	43.4	28.1	67.5	4.3	100.0
여:18 - 29세	(102)	(186)	31.7	20.7	12.0	31.5	52.4	43.5	4.1	100.0
여:30대	(98)	(162)	46.3	14.8	9.9	25.0	61.1	34.9	4.0	100.0
여:40대	(139)	(192)	38.3	15.4	12.7	29.7	53.7	42.3	3.9	100.0
여:50대	(159)	(180)	30.8	13.1	11.2	39.9	43.8	51.1	5.1	100.0
여:60대	(137)	(154)	12.9	10.4	19.1	53.2	23.3	72.3	4.4	100.0
여:70세 이상	(97)	(134)	14.3	22.8	15.0	42.6	37.2	57.6	5.2	100.0
■ 성 별 ■										
남자	(1326)	(992)	24.2	14.5	14.6	44.3	38.8	58.9	2.4	100.0
여자	(732)	(1008)	30.0	16.1	13.1	36.4	46.1	49.5	4.4	100.0
■ 직 업 ■										
사무/관리/전문직	(792)	(765)	35.0	13.9	11.3	37.7	48.9	49.0	2.1	100.0
판매/생산/노무/서비스직	(270)	(246)	25.9	12.4	18.7	37.9	38.3	56.5	5.1	100.0
가정주부	(284)	(344)	20.0	17.4	15.4	43.7	37.4	59.2	3.4	100.0
자영업	(323)	(270)	27.1	13.3	14.0	42.5	40.4	56.5	3.1	100.0
학생	(108)	(137)	19.6	18.6	14.4	43.3	38.3	57.7	4.1	100.0
농/임/어업	(67)	(56)	14.5	18.6	19.2	38.0	33.1	57.2	9.7	100.0
무직/은퇴/기타	(214)	(181)	18.5	20.8	12.5	43.2	39.3	55.7	4.9	100.0
■ 이 념 성 향 ■										
보수	(486)	(464)	14.3	4.3	15.6	64.1	18.6	79.8	1.6	100.0
중도	(882)	(836)	22.7	15.0	14.8	44.5	37.7	59.3	3.0	100.0
진보	(521)	(524)	49.0	24.6	8.4	15.9	73.5	24.3	2.1	100.0
잘 모름	(169)	(176)	16.7	18.4	20.8	30.0	35.1	50.8	14.1	100.0
정당 지지도										
더불어민주당	(700)	(692)	58.6	28.0	7.5	2.6	86.6	10.1	3.3	100.0
국민의힘	(781)	(722)	2.0	2.6	13.3	81.0	4.6	94.4	1.1	100.0
정의당	(73)	(75)	13.9	25.6	24.8	32.1	39.5	56.9	3.6	100.0
국민의당	(148)	(139)	6.4	2.9	26.6	62.0	9.3	88.6	2.1	100.0
열린민주당	(139)	(139)	54.4	26.7	10.9	6.0	81.1	16.8	2.1	100.0
기본소득당	(11)	(10)	35.7	23.5	6.0	34.8	59.3	40.7	.0	100.0
시대전환	(16)	(15)	13.2	23.3	22.4	27.5	36.5	49.9	13.7	100.0
기타 정당	(39)	(40)	8.2	18.8	17.6	46.5	27.0	64.1	8.9	100.0
없음	(131)	(144)	9.4	9.3	28.9	38.5	18.7	67.4	14.0	100.0
잘 모름	(20)	(23)	19.3	29.7	24.0	11.4	49.0	35.4	15.6	100.0
무당층	(151)	(167)	10.8	12.1	28.2	34.7	22.9	62.9	14.2	100.0

	사례수		①매우 잘한다	②잘하는 편	③잘못하 는 편	④매우 잘 못함	●잘한다 (①+②)	●잘못한 다 (③+④)	잘 모름	계
	조사완료	가중값 적용	%	%	%	%	%	%	%	%
■ 전 체 ■	(2058)	(2000)	27.1	15.3	13.8	40.3	42.4	54.1	3.4	100.0
여야 차기 대선주자 선호도										
김두관	(12)	(11)	.0	24.8	42.3	32.9	24.8	75.2	.0	100.0
박용진	(17)	(16)	18.7	3.9	37.8	35.4	22.7	73.2	4.1	100.0
심상정	(16)	(19)	23.1	34.0	17.5	17.4	57.1	34.9	8.0	100.0
안철수	(36)	(40)	.0	14.6	33.8	51.7	14.6	85.4	.0	100.0
원희룡	(20)	(16)	.0	.0	34.3	57.9	.0	92.2	7.8	100.0
유승민	(40)	(38)	6.5	1.9	30.9	48.5	8.5	79.4	12.1	100.0
윤석열	(586)	(550)	.8	.7	14.4	82.8	1.5	97.2	1.3	100.0
윤희숙	(42)	(40)	9.4	8.8	19.1	60.9	18.2	80.0	1.8	100.0
이낙연	(286)	(320)	55.7	32.1	5.4	3.4	87.8	8.8	3.4	100.0
이재명	(555)	(509)	50.1	27.4	11.7	7.7	77.5	19.4	3.0	100.0
정세균	(43)	(43)	44.2	18.5	17.9	15.9	62.7	33.9	3.5	100.0
최재형	(126)	(109)	.6	3.8	13.7	78.1	4.3	91.9	3.8	100.0
추미애	(76)	(82)	66.5	18.4	5.1	8.9	84.9	14.0	1.1	100.0
하태경	(19)	(21)	12.4	6.3	27.9	49.6	18.7	77.5	3.8	100.0
홍준표	(91)	(87)	4.1	3.2	12.9	77.8	7.3	90.6	2.0	100.0
황교안	(19)	(20)	19.8	14.1	17.3	48.7	34.0	66.0	.0	100.0
기타인물	(13)	(12)	10.0	7.7	31.6	45.5	17.7	77.2	5.1	100.0
없다	(34)	(37)	10.6	8.3	27.8	30.1	18.8	57.9	23.3	100.0
잘 모름	(27)	(30)	4.3	6.9	23.1	39.0	11.2	62.2	26.6	100.0
범진보	(1005)	(1000)	51.4	27.5	10.3	7.7	79.0	17.9	3.1	100.0
범보수	(979)	(921)	2.3	2.7	16.6	76.2	5.0	92.8	2.2	100.0
부동층	(61)	(67)	7.8	7.6	25.7	34.1	15.5	59.8	24.8	100.0
더불어민주당 대선 후보 적합도										
김두관	(38)	(32)	7.8	15.7	22.0	49.2	23.4	71.2	5.4	100.0
박용진	(137)	(122)	5.7	5.4	12.1	75.6	11.0	87.8	1.2	100.0
이낙연	(445)	(460)	40.8	23.1	10.6	22.6	64.0	33.2	2.8	100.0
이재명	(700)	(656)	39.8	21.7	17.6	17.2	61.6	34.8	3.6	100.0
정세균	(86)	(81)	20.0	20.7	21.0	35.5	40.7	56.5	2.8	100.0
추미애	(170)	(166)	36.7	11.4	6.6	44.8	48.1	51.4	.6	100.0
없다	(397)	(391)	.9	.9	9.8	84.8	1.8	94.6	3.6	100.0
잘 모름	(85)	(91)	3.2	6.9	27.1	50.5	10.1	77.6	12.2	100.0
부동층	(482)	(482)	1.3	2.0	13.1	78.4	3.3	91.4	5.2	100.0
보수 야권 대선 후보 적합도										
김동연	(65)	(56)	39.2	17.7	26.2	12.2	56.9	38.4	4.7	100.0
김태호	(26)	(25)	27.5	21.5	11.1	34.1	49.0	45.2	5.9	100.0
박진	(9)	(11)	38.4	29.6	11.9	20.2	67.9	32.1	.0	100.0
안상수	(17)	(19)	26.3	19.9	4.6	30.8	46.2	35.4	18.4	100.0
안철수	(97)	(108)	26.6	17.8	20.0	35.6	44.5	55.5	.0	100.0
원희룡	(90)	(84)	26.6	31.1	12.8	24.3	57.7	37.1	5.2	100.0
유승민	(178)	(167)	30.2	31.1	19.8	15.1	61.3	35.0	3.7	100.0
윤석열	(623)	(580)	4.6	3.1	16.2	75.1	7.8	91.3	.9	100.0
윤희숙	(38)	(40)	9.8	15.3	16.2	55.3	25.1	71.5	3.4	100.0
최재형	(172)	(152)	12.2	9.9	10.0	66.0	22.0	76.0	2.0	100.0
하태경	(46)	(47)	37.1	17.6	15.7	27.3	54.8	43.0	2.3	100.0
홍준표	(289)	(266)	48.7	12.0	9.6	26.9	60.7	36.5	2.8	100.0
황교안	(39)	(38)	21.4	21.8	19.6	34.7	43.3	54.3	2.4	100.0
기타 후보	(26)	(22)	17.2	35.2	16.6	31.0	52.5	47.5	.0	100.0
없다	(287)	(322)	53.8	23.0	6.7	8.7	76.8	15.4	7.7	100.0
잘 모름	(56)	(62)	34.4	27.3	16.4	12.3	61.7	28.6	9.7	100.0
부동층	(343)	(383)	50.7	23.7	8.3	9.3	74.4	17.6	8.1	100.0

	사례수		①매우 잘한다	②잘하는 편	③잘못하 는 편	④매우 잘 못함	●잘한다 (①+②)	●잘못한 (③+④)	잘 모름	계
	조사완료	가중값 적용	%	%	%	%	%	%	%	%
■ 전 체 ■	(2058)	(2000)	27.1	15.3	13.8	40.3	42.4	54.1	3.4	100.0
가상 대결 1. 이재명 vs. 윤석열										
이재명	(808)	(760)	49.8	28.3	10.6	7.9	78.0	18.5	3.5	100.0
윤석열	(868)	(815)	1.2	2.3	15.6	79.7	3.5	95.3	1.2	100.0
없다	(275)	(314)	43.7	12.8	12.6	24.0	56.5	36.6	7.0	100.0
잘 모름	(107)	(111)	15.5	29.3	26.7	19.0	44.8	45.7	9.5	100.0
부동층	(382)	(426)	36.3	17.1	16.3	22.7	53.4	39.0	7.6	100.0
가상 대결 2. 이낙연 vs. 윤석열										
이낙연	(739)	(743)	53.5	28.9	9.1	5.5	82.4	14.6	3.0	100.0
윤석열	(905)	(846)	2.2	3.2	15.4	78.2	5.4	93.6	1.0	100.0
없다	(295)	(289)	35.5	14.5	15.6	27.3	50.1	43.0	7.0	100.0
잘 모름	(119)	(122)	19.6	18.1	28.0	20.0	37.7	48.0	14.3	100.0
부동층	(414)	(411)	30.8	15.6	19.3	25.1	46.4	44.4	9.2	100.0

## 리얼미터 정례 정치조사

안녕하십니까? 여론조사 전문기관 리얼미터입니다. 저희는 정치사회 분야 대국민 여론조사를 실시하고 있습니다. 바쁘시더라도 잠시만 시간을 내어주시면 감사하겠습니다. 리얼미터 전화번호는 02-761-9589입니다.

◆ 기초 문항 ◆

지역. 귀하께서 현재 거주하고 계시는 지역은 어디입니까?

1. 서울
2. 경기/인천
3. 대전/충청/세종
4. 강원
5. 부산/울산/경남
6. 대구/경북
7. 광주/전남/전북
8. 제주

**연령.** 귀하의 연령이 올해 만으로 17세 이하이면 1번(☞ **맷음말**), 18~29세면 2번, 30대면 3번, 40대면 4번, 50대면 5번, 60대면 6번, 70세 이상은 7번을 눌러주십시오.

성. 귀하께서 남성이면 1번, 여성이면 2번을 눌러 주십시오.



◆ 정당 지지도 ◆

문1. 귀하께서는 다음 중 어느 정당을 지지하시거나 약간이라도 더 호감을 가지고 계십니까? (선택지 1~7 로테이션)

1. 더불어민주당
2. 국민의힘
3. 정의당
4. 국민의당
5. 열린민주당
6. 기본소득당
7. 시대전환
8. 기타정당
9. 지지정당이 없다
10. 잘 모르겠다

◆ 문재인 대통령 국정수행 평가 ◆

문2. 귀하께서는 현재 문재인 대통령의 국정수행에 대하여 어떻게 평가하십니까? (선택지 1~4 순·역순 배열)

1. 매우 잘하고 있다                      2. 잘하는 편이다  
3. 잘못하는 편이다                    4. 매우 잘못하고 있다  
5. 잘 모르겠다

◆ 여야 차기 대선주자 선호도 ◆

문3. 귀하께서는 다음 차기 대선주자로 거론되는 인물들 중에서, 누구를 가장 선호하십니까? (선택지 1~16 로테이션)

1. 김두관
2. 박용진
3. 심상정
4. 안철수
5. 원희룡
6. 유승민
7. 윤석열
8. 윤희숙
9. 이낙연
10. 이재명
11. 정세균
12. 최재형
13. 추미애
14. 하태경
15. 홍준표
16. 황교안
17. 기타인물
18. 없다
19. 잘 모르겠다

◆ 더불어민주당 대선 후보 적합도 ◆

문4. 귀하께서는 더불어민주당의 대선 후보로 다음 중 누가 가장 적합하다고 생각하십니까? (선택지 1~6번 로테이션)

- |        |           |
|--------|-----------|
| 1. 김두관 | 2. 박용진    |
| 3. 이낙연 | 4. 이재명    |
| 5. 정세균 | 6. 추미애    |
| 7. 없다  | 8. 잘 모르겠다 |

◆ 보수 야권 대선 후보 적합도 ◆

문5. 그럼 이번에는 보수 야권의 대선 후보로는 다음 중 누가 가장 적합하다고 생각하십니까? (선택지 1~13번 로테이션)

- |         |            |
|---------|------------|
| 1. 김동연  | 2. 김태호     |
| 3. 박진   | 4. 안상수     |
| 5. 안철수  | 6. 원희룡     |
| 7. 유승민  | 8. 윤석열     |
| 9. 윤희숙  | 10. 최재형    |
| 11. 하태경 | 12. 홍준표    |
| 13. 황교안 | 14. 기타 후보  |
| 15. 없다  | 16. 잘 모르겠다 |

◆ 가상 대결 1. 이재명 vs. 윤석열 ◆

문6. 만약 내년 대통령 선거에서 다음 두 후보가 맞붙는다면 귀하께서는 누구에게 투표하시겠습니까?? (선택지 1~2 로테이션)

- [illegible]

## ◆ 가상 대결 2. 이낙연 vs. 윤석열 ◆

문7. 그럼 내년 대통령 선거에서 다음 두 후보가 맞붙는다면 귀하께서는 누구에게 투표하시겠습니까?? (선택지 1~2 로테이션)

1. 이낙연                      2. 윤석열  
3. 없다                        4. 잘 모르겠다



## ◆ 기초 문항 ◆

※ 이제 끝으로 통계처리를 위해 몇 가지 여쭙겠습니다 ※

직업. 귀하의 직업은 무엇입니까?

1. 사무/관리/전문직                      2. 판매/생산/노무/서비스직  
3. 가정주부                                4. 자영업  
5. 학생                                      6. 농/임/어업  
7. 무직/은퇴/기타

**이념성향.** 귀하께서는 스스로 생각하실 때 어떤 이념적 성향을 가졌다고 생각하십니까?

1. 보수    2. 중도  
3. 진보    4. 잘 모르겠다.

**맺음말.** 죄송합니다. 귀하께서는 조사대상자가 아닙니다. 감사합니다.

**Ending.** 오랜 시간동안 끝까지 응답해 주셔서 대단히 감사합니다. 지금까지 저희는 여론조사 전문기관 리얼미터였습니다.